

VitroA

Listino Prezzi Italia **2012**

INCREMENTO PREZZO +6%

Effettivo dal 1 gennaio 2013

Arrotondamento ai 0,50 € superiori



Per le predisposizioni si raccomanda esclusivamente la consultazione delle schede tecniche fornite dalla casa produttrice.
I prezzi del presente listino si intendono al netto di I.V.A.
VitrA si riserva il diritto di apportare le modifiche ritenute opportune senza obbligo di preavviso e sostituzione.

INDICE

COLLEZIONI

Freedom	8
Istanbul	14
MOD	34
Espace	44
Water Jewels	48
Aria	60
Potsink	64
Matrix	66
T4	72
Shift	78
Serenada	88
Sunrise	92
Form 500	98
S50	104
S50 Compact	118
S20	122
Normus	140
Arkitekt	146

COMPLEMENTI

Catini d'arredo	170
Piatti doccia in acrilico	180

ARTICOLI TECNICI

Accessori	192
Ricambi	200

TABELLE

Compatibilità vasi e bidet con sedili e coperchi	202
Compatibilità vasi monoblocco e meccanismi per cassette	203
Codici Colori e trattamenti	III

INDICE PER CODICE	204
CONDIZIONI DI VENDITA	212

Prodotto

Prezzo in Euro

VitrAClean**50**

VitrA clean

Pulizia senza fatica.

Si applica a tutti gli articoli sanitari ceramici, inclusi lavabi, vasi e bidet (sono esclusi piatti doccia, orinatoi, cassette per vaso, colonne e semicolonne).

Un processo di doppia smaltatura consente di migliorare la tensione superficiale, in modo che l'acqua possa defluire perfettamente lavando via tutto lo sporco prima che si incrosti.

Gli articoli sanitari in ceramica con trattamento VitrAClean sono pertanto più facili da pulire senza bisogno di utilizzare prodotti particolarmente aggressivi. La tecnologia VitrAClean mantiene infatti le superfici dei sanitari splendenti e come nuove per anni.

Per codice: vedi terza di copertina

Prodotto

Prezzo in Euro

VitrAHigiene**40**

VitrA hygiene

Trattamento antibatterico.

Il trattamento VitrAHigiene si applica a tutti gli articoli sanitari ceramici, inclusi lavabi, vasi, orinatoi, bidet, piatti doccia e sedili in termoindurente.

Lo speciale processo di applicazione antibatterica VitrAHigiene viene realizzato aggiungendo ioni d'argento allo smalto grezzo prima della cottura. Le particelle d'argento riducono la proliferazione batterica del 99,9%. Il trattamento VitrAHigiene sui prodotti per il bagno è garanzia di un ambiente sempre igienico.

Lo smalto VitrAHigiene è estremamente resistente e la sua azione antibatterica resta efficace per l'intero ciclo di vita del prodotto.

Per codice: vedi terza di copertina

VitrA

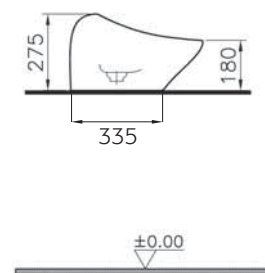
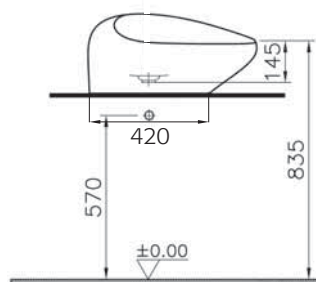
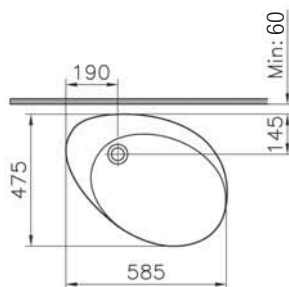
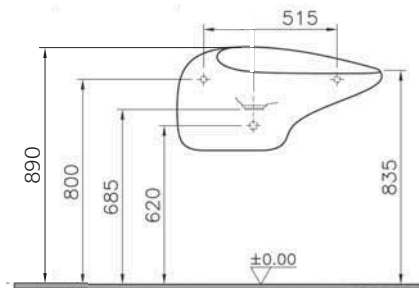
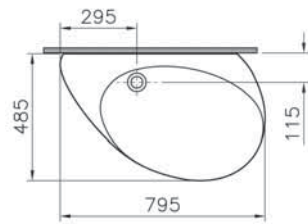
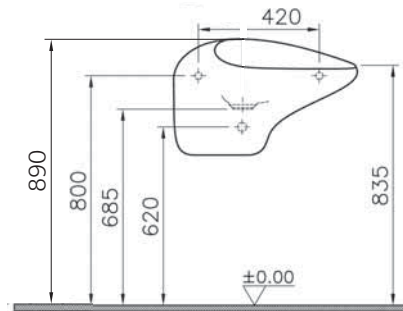
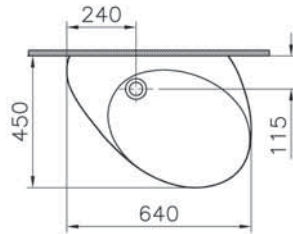
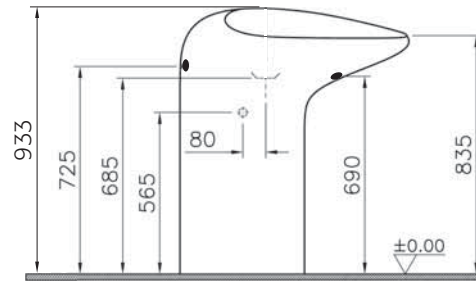
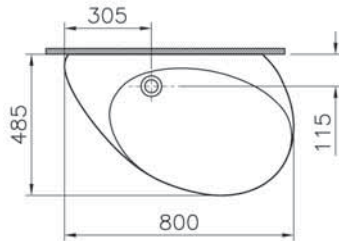
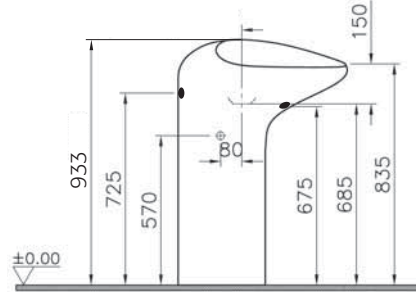
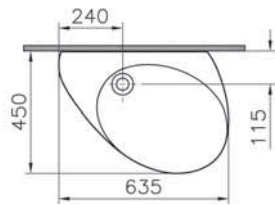
Collezioni

Freedom *by* Covegrove.

Prodotto	Codice	Descrizione	Prezzo €	Peso (kg)	Pz/Pallet (Scatolati)
	4405B403-0016	Lavabo, cm 65 Con colonna integrata, senza foro per rubinetteria, senza troppopieno, piletta a scarico libero con copertura in ceramica inclusa. Colore bianco con trattamento Vitra Clean. Kit di fissaggio incluso.	1.617	30	2
	4407B403-0016	Lavabo, cm 80 Con colonna integrata, senza foro per rubinetteria, senza troppopieno, piletta a scarico libero con copertura in ceramica inclusa. Colore bianco con trattamento Vitra Clean. Kit di fissaggio incluso.	1.963	42,2	2
	4404B403-0016	Lavabo sospeso, cm 65 Con semicolonna integrata, senza foro per rubinetteria, senza troppopieno, piletta a scarico libero con copertura in ceramica inclusa. Colore bianco con trattamento Vitra Clean. Kit di fissaggio incluso.	1.271	19,7	6
	4406B403-0016	Lavabo sospeso, cm 80 Con semicolonna integrata, senza foro per rubinetteria, senza troppopieno, piletta a scarico libero con copertura in ceramica inclusa. Colore bianco con trattamento Vitra Clean. Kit di fissaggio incluso.	1.617	22,8	4
	4408B403-0016	Lavabo d'appoggio, cm 60 Senza foro per rubinetteria, senza troppopieno, piletta a scarico libero con copertura in ceramica inclusa. Colore bianco con trattamento Vitra Clean.	983	15,5	6


- Il quantitativo Pz/Pallet si riferisce a pallet per truck (80x120 cm EUR-PLT)
- I prodotti di questa pagina sono disponibili nel colore bianco con trattamento VitraClean incluso 403
- La lettera B nel codice si riferisce al prodotto scatolato.

Schede Tecniche



- Il supplemento VitroAigiene è di 40 € per ciascun prodotto. Per codice: vedi terza di copertina
- Le dimensioni si intendono espresse in millimetri

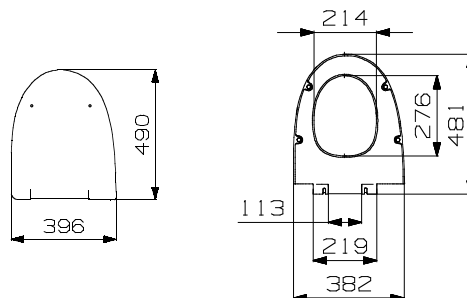
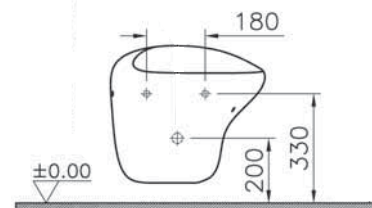
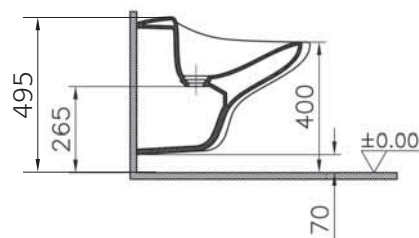
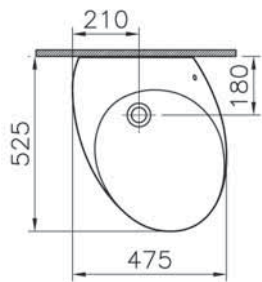
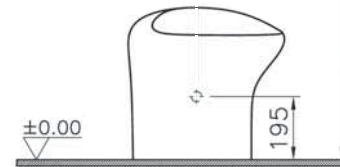
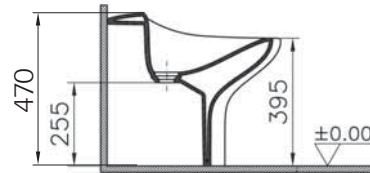
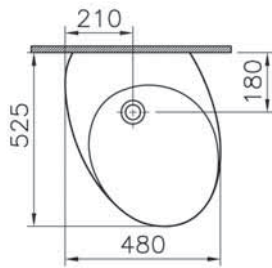
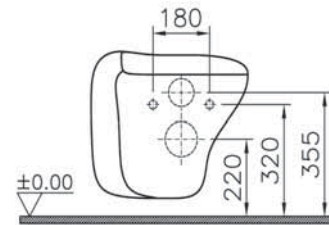
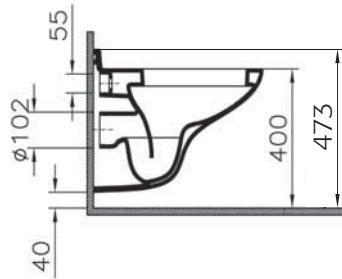
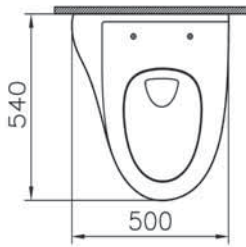
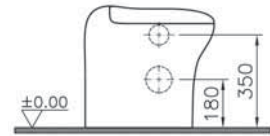
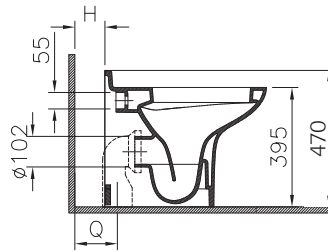
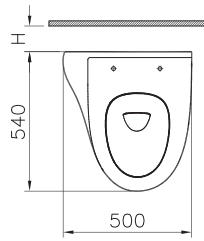
Freedom *by* *Lovegroove*.

Prodotto	Codice	Descrizione	Prezzo €	Peso (kg)	Pz/Pallet (Scatolati)
	4402B403-0075	Vaso a pavimento Scarico universale. Colore bianco con trattamento Vitra Clean. Il sedile è disponibile a richiesta. Kit di fissaggio incluso. Da completare con apposita curva, vedi pag. 200.	753	30	8
	4400B403-0075	Vaso sospeso Colore bianco con trattamento Vitra Clean. Il sedile è disponibile a richiesta. Staffe da ordinare a parte, vedi pag. 201.	868	25,1	8
	4403B403-0989	Bidet a pavimento Senza foro per rubinetteria, senza troppopieno, piletta a scarico libero con copertura in ceramica inclusa. Colore bianco con trattamento Vitra Clean. Kit di fissaggio incluso.	694	22,9	8
	4401B403-0989	Bidet sospeso Senza foro per rubinetteria, senza troppopieno, piletta a scarico libero con copertura in ceramica inclusa. Colore bianco con trattamento Vitra Clean. Staffe da ordinare a parte, vedi pag. 201.	781	18,8	8
	65-603-009	Sedile In termoidurente, chiusura morbida, cerniere smontabili. Colore bianco con trattamento Vitra Hygiene.	198	3,3	76

- Il quantitativo Pz/Pallet si riferisce a pallet per truck (80x120 cm EUR-PLT)
- I prodotti di questa pagina sono disponibili nel colore bianco con trattamento VitraClean incluso 403
- La lettera B nel codice si riferisce al prodotto scatolato.



Schede Tecniche

	Min.	Max.
H	0	100
Q	60	160

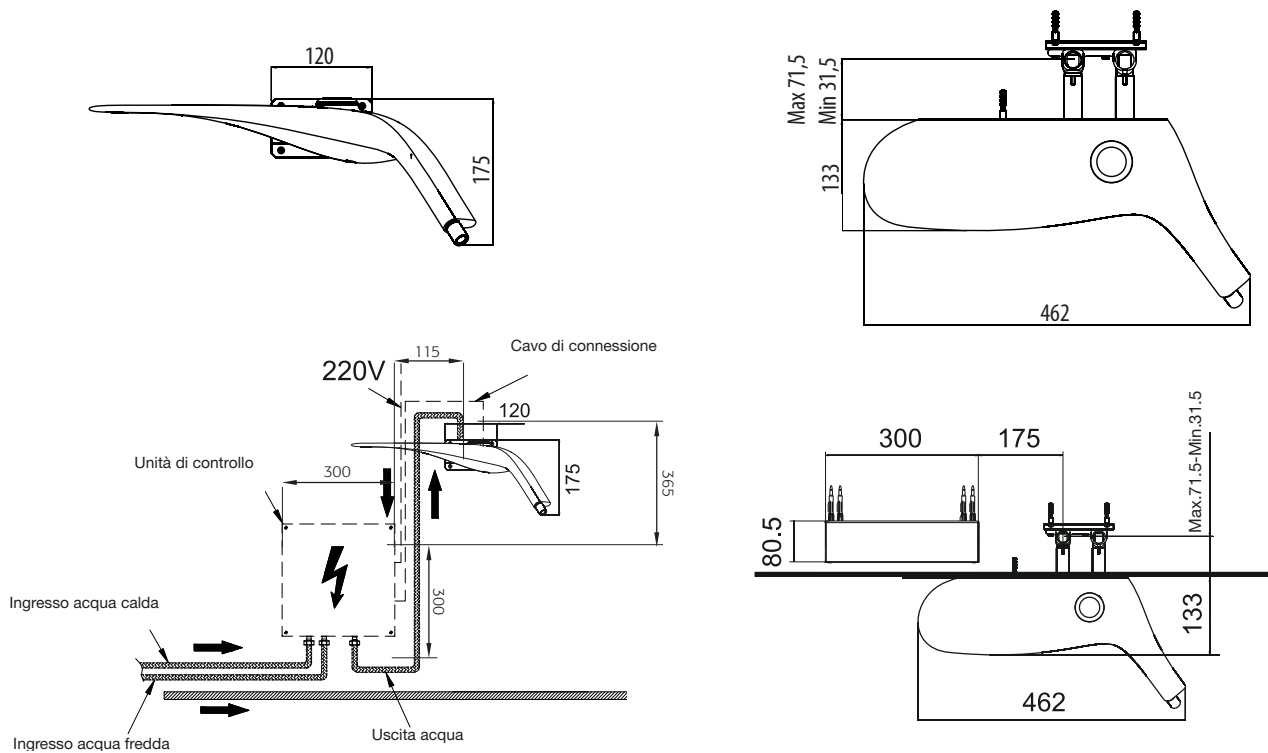
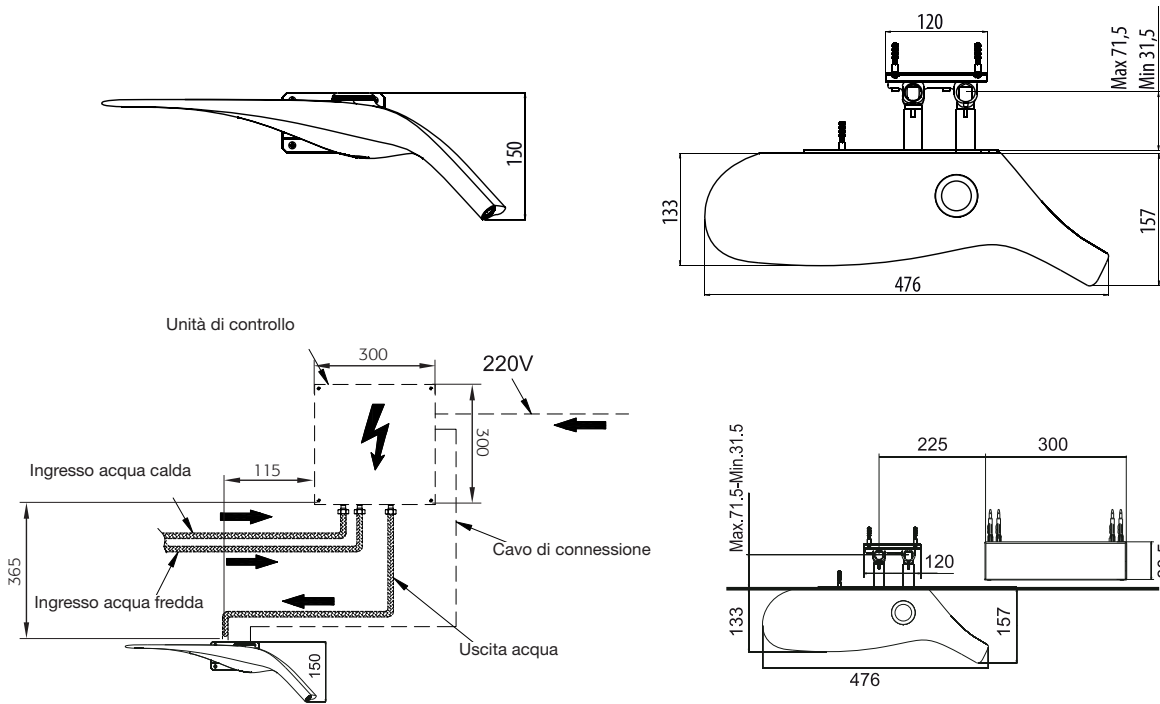


- Il supplemento VitrAigiene è di 40 € per ciascun prodotto. Per codice: vedi terza di copertina
- Le dimensioni si intendono espresse in millimetri

Freedom *by* Covegrove.

Prodotto	Codice	Descrizione	Prezzo €
	A4705099EXP	<p>Freedom Miscelatore elettronico con led ad incasso per lavabo</p> <p>Blocco miscelatore da incasso con unità di controllo inclusa. Aeratore nascosto per risparmio idrico. Controllo elettronico del flusso d'acqua e della temperatura con led colorato. 3 programmi personalizzabili in temperatura e flusso d'acqua desiderati. Compatibile solo con lavabi Freedom. Per l'installazione richiedere scheda tecnica.</p>	2.858
	A4705199EXP	<p>Freedom Miscelatore elettronico con led ad incasso per bidet</p> <p>Blocco miscelatore da incasso con unità di controllo inclusa. Aeratore nascosto per risparmio idrico. Controllo elettronico del flusso d'acqua e della temperatura con led colorato. 3 programmi personalizzabili in temperatura e flusso d'acqua desiderati. Compatibile solo con bidet Freedom. Per l'installazione richiedere scheda tecnica.</p>	2.858

Schede Tecniche



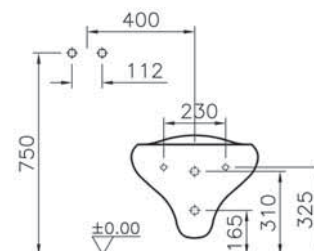
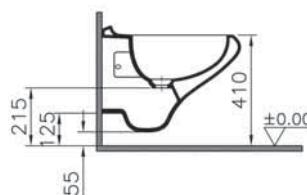
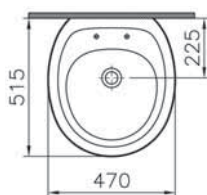
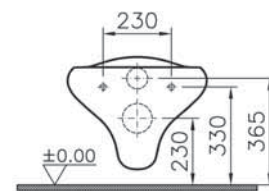
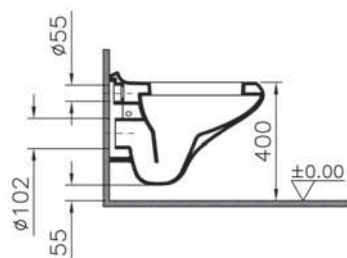
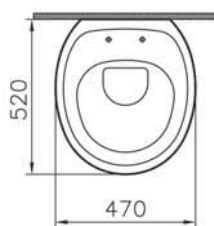
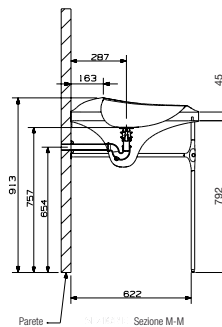
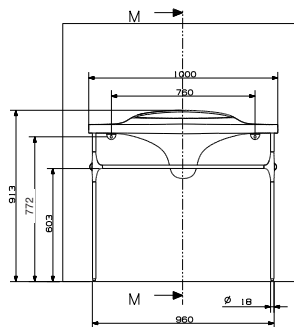

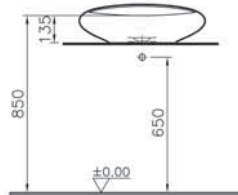
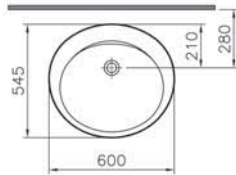
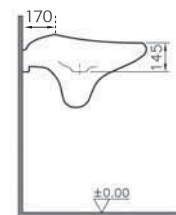
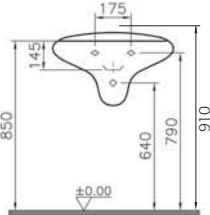
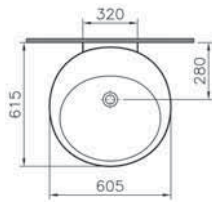
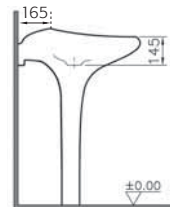
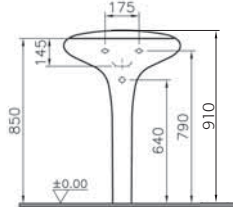
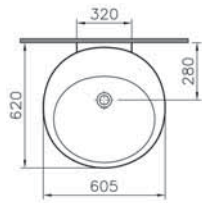
• Le dimensioni si intendono espresse in millimetri

Istanbul by *Covegrove*.

Prodotto	Codice	Descrizione	Prezzo €	Peso (kg)	Pz/Pallet (Scatolati)
	4251BXXX-0016	Lavabo Round, cm 60 Con colonna integrata, senza foro per rubinetteria, senza troppopieno, piletta a scarico libero con copertura in ceramica inclusa. Kit di fissaggio incluso.	1.435	23,75	2
	4250BXXX-0016	Lavabo Round sospeso, cm 60 Con semicolonna integrata, senza foro per rubinetteria, senza troppopieno, piletta a scarico libero con copertura in ceramica inclusa. Kit di fissaggio incluso.	1.148	20,42	6
	4280BXXX-0016	Lavabo Round d'appoggio, cm 60 Senza foro per rubinetteria, senza troppopieno, piletta a scarico libero con copertura in ceramica inclusa.	921	25,65	8
	M620-2000	VitrA Solid Consolle, cm 100 In resina bianca con struttura in ottone e acciaio inox, finitura cromo	1.262	50,00	1 71x104x43 Imballo con scatola in legno
	4254BXXX-0075	Vaso Round sospeso Il sedile è disponibile a richiesta. Kit di fissaggio incluso. Staffe da ordinare a parte, vedi pag. 201.	717	21,31	4
	4256BXXX-0848	Bidet Round sospeso Senza foro per rubinetteria, senza troppopieno, piletta a scarico libero con copertura in ceramica inclusa. Predisposizione per erogatore (erogatore non incluso). Kit di fissaggio incluso. E' necessario completare il bidet con l'apposito coperchio. Per rubinetteria compatibile vedi pag. 33. Per l'installazione del prodotto, attenersi strettamente alle indicazioni della scheda tecnica.	625	21,42	4





- Il quantitativo Pz/Pallet si riferisce a pallet per container (98x114cm)
- "XXX" indica il colore. Colori disponibili: vedi terza di copertina
- Il prezzo si riferisce al prodotto in colore bianco. Per gli altri colori il supplemento è del 30%. Per il nero è del 50%
- La lettera B nel codice si riferisce al prodotto scatolato.

Schede Tecniche



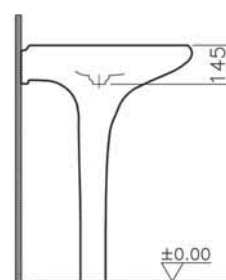
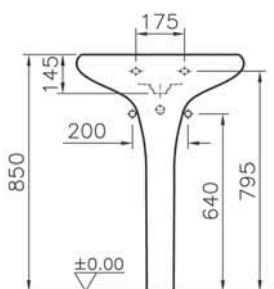
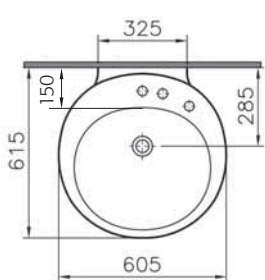
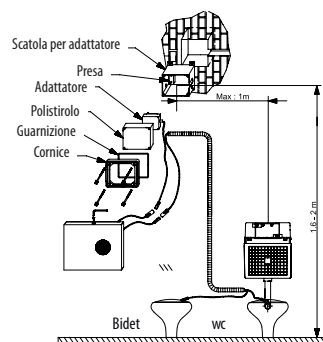
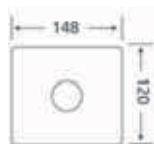
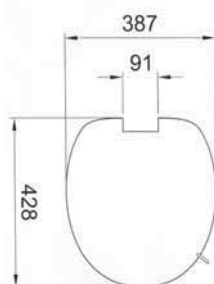
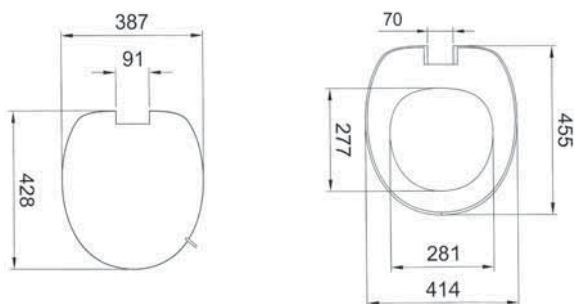
- Il supplemento VitroAClean è di 50 € per ciascun prodotto. Per codice: vedi terza di copertina
- Il supplemento VitroAHigiene è di 40 € per ciascun prodotto. Per codice: vedi terza di copertina
- Le dimensioni si intendono espresse in millimetri

Istanbul by Covegrove.

Prodotto	Codice	Descrizione	Prezzo €	Peso (kg)	Pz/Pallet (Scatolati)
	50-XXX-009 66-003-009 NEW	Sedile Chiusura morbida, smontabile. Il LED è attivato dal sensore di movimento. Policarbonato (disponibile solo per colorati) Duroplast (disponibile solo in colore bianco)	289 274	2,72	60
	50-XXX-109 66-003-109 NEW	Chiusura morbida, smontabile, senza LED. Policarbonato (disponibile solo per colorati) Duroplast (disponibile solo in colore bianco)	266 254		
	49-XXX-009 67-003-009 NEW	Coperchio per bidet Chiusura morbida, smontabile. Il LED è attivato dal sensore di movimento. Da completare con l'adattatore. Policarbonato (disponibile solo per colorati) Duroplast (disponibile solo in colore bianco)	173 164	1,80	60
	49-XXX-109 67-003-109 NEW	Chiusura morbida, smontabile, senza LED. Policarbonato (disponibile solo per colorati) Duroplast (disponibile solo in colore bianco)	161 153		
	722-0003	Adattatore Con sensore di movimento incluso. E' sufficiente un adattatore per l'attivazione di un sedile per vaso e di un coperchio per bidet con LED.	301	1,51	200
	4261BXXX-0041 4261BXXX-0871	Lavabo Flat, cm 60 Con colonna integrata, senza troppopieno, piletta a scarico libero con copertura in ceramica inclusa. Kit di fissaggio incluso. Per rubinetteria compatibile vedi pag. 33.	1.435	22,82	2


- Il quantitativo Pz/Pallet si riferisce a pallet per container (98x114cm)
- "XXX" indica il colore. Colori disponibili: vedi terza di copertina
- Il prezzo si riferisce al prodotto in colore bianco. Per gli altri colori il supplemento è del 30%. Per il nero è del 50%
- La lettera B nel codice si riferisce al prodotto scatolato.

Schede Tecniche



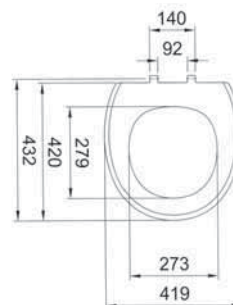
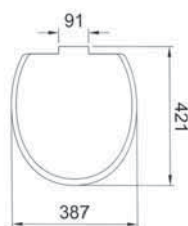
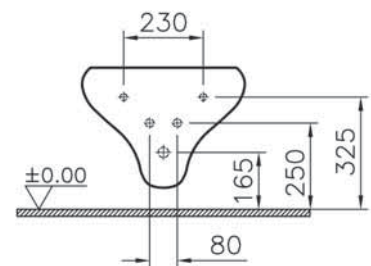
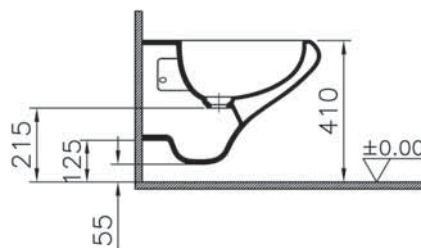
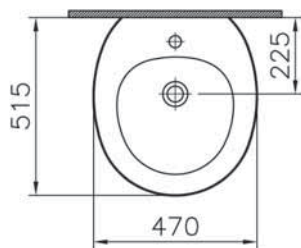
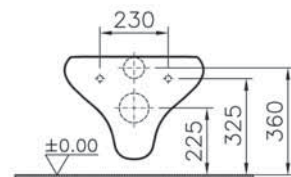
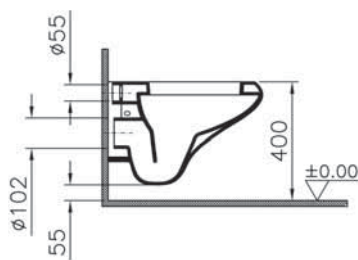
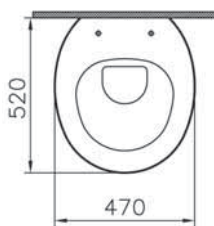
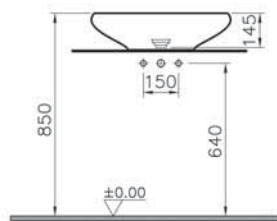
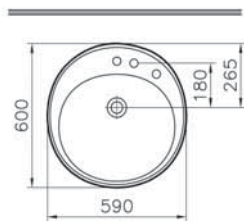
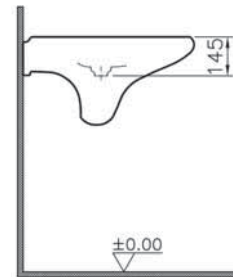
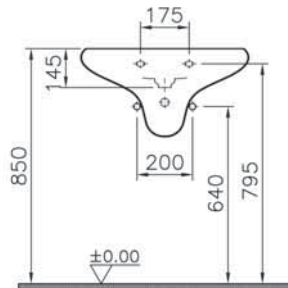
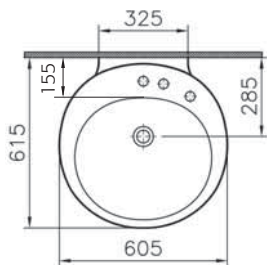
- Il supplemento VitrAClean è di 50 € per ciascun prodotto. Per codice: vedi terza di copertina
- Il supplemento VitrAHigiene è di 40 € per ciascun prodotto. Per codice: vedi terza di copertina
- Le dimensioni si intendono espresse in millimetri

Istanbul by *Covegrove*.

Prodotto	Codice	Descrizione	Prezzo €	Peso (kg)	Pz/Pallet (Scatolati)
	4260BXXX-0041 4260BXXX-0871	Lavabo Flat sospeso, cm 60 Con semicolonna integrata, senza troppopieno, piletta a scarico libero con copertura in ceramica inclusa. Kit di fissaggio incluso. Per rubinetteria compatibile vedi pag. 33. Per rubinetteria monoforo Per rubinetteria tre fori	1.148	19,90	6
 NEW	4279BXXX-0041 4279BXXX-0871	Lavabo Flat da appoggio, cm 60 Senza troppopieno, piletta a scarico libero con copertura in ceramica inclusa. Per rubinetteria compatibile vedi pag. 33. Per rubinetteria monoforo Per rubinetteria tre fori	921	14,1	12
	4264BXXX-0075	Vaso Flat sospeso Il sedile è disponibile a richiesta. Kit di fissaggio incluso. Staffe da ordinare a parte, vedi pag. 201.	717	20,83	4
	4266BXXX-0288	Bidet Flat sospeso Per rubinetteria monoforo, senza troppopieno, per allacciamento acqua interno, piletta a scarico libero con copertura in ceramica inclusa. Kit di fissaggio incluso. Staffe da ordinare a parte, vedi pag. 201.	625	19,32	4
	51-XXX-001	Sedile In termoisolante, cerniere smontabili, senza LED. Per vasi compatibili vedi pag. 32. Per i colori disponibili vedi pag. 32.	173	3,20	60




- Il quantitativo Pz/Pallet si riferisce a pallet per container (98x114cm)
- "XXX" indica il colore. Colori disponibili: vedi terza di copertina
- Il prezzo si riferisce al prodotto in colore bianco. Per gli altri colori il supplemento è del 30%. Per il nero è del 50%
- La lettera B nel codice si riferisce al prodotto scatolato.

Schede Tecniche

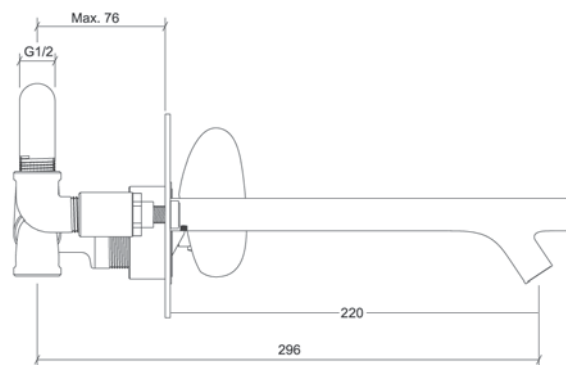
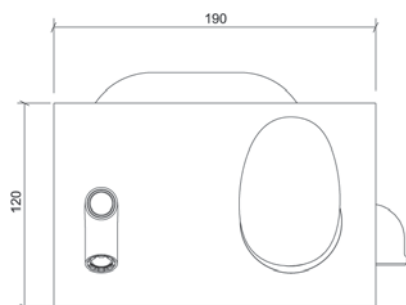
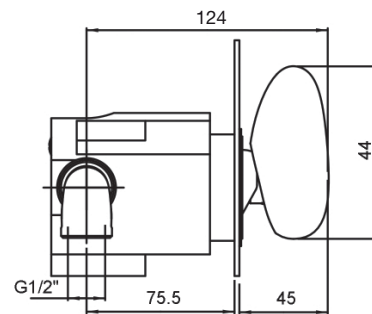
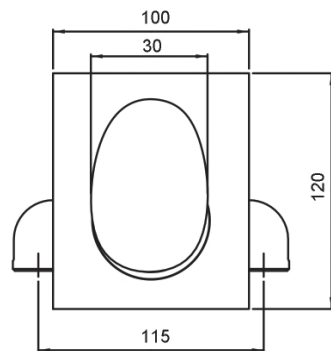
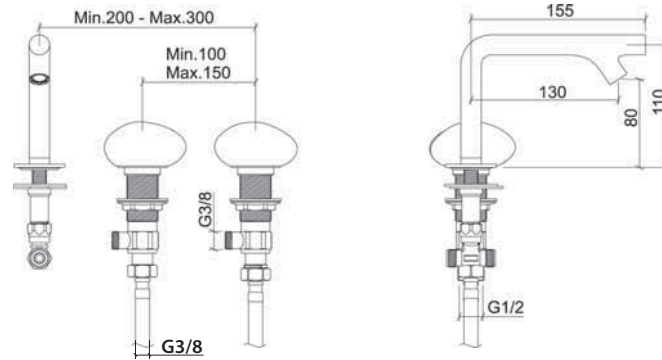


- Il supplemento VitrAClean è di 50 € per ciascun prodotto. Per codice: vedi terza di copertina
- Il supplemento VitrAHigiene è di 40 € per ciascun prodotto. Per codice: vedi terza di copertina
- Le dimensioni si intendono espresse in millimetri

Istanbul by *Covegrove*.

Prodotto	Descrizione	Finitura	Codice	Prezzo €
	<p>Istanbul Miscelatore per lavabo</p> <p>La lunghezza dell'erogatore è 130 mm L'altezza dell'erogatore è 80 mm Cartuccia ceramica da un quarto di giro Aeratore nascosto Per lavabi Istanbul compatibili vedi pag. 33.</p>	Cromo	A41807EXP	468
	<p>Istanbul Miscelatore monocomando ad incasso per doccia</p> <p>La dimensione della placca è 100x120 mm Da usare in combinazione con soffione o doccetta</p>	Cromo	A41803EXP	510
	<p>Istanbul Miscelatore monocomando ad incasso per lavabo</p> <p>La lunghezza dell'erogatore è 220 mm La dimensione della placca è 190x120 mm Aeratore nascosto Per lavabi Istanbul compatibili vedi pag. 33.</p>	Cromo	A41804EXP	510

Schede Tecniche

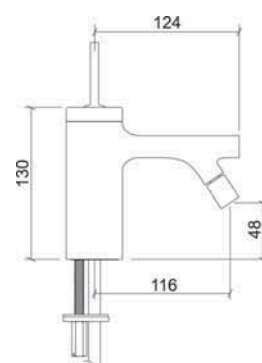
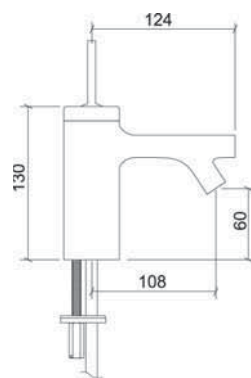
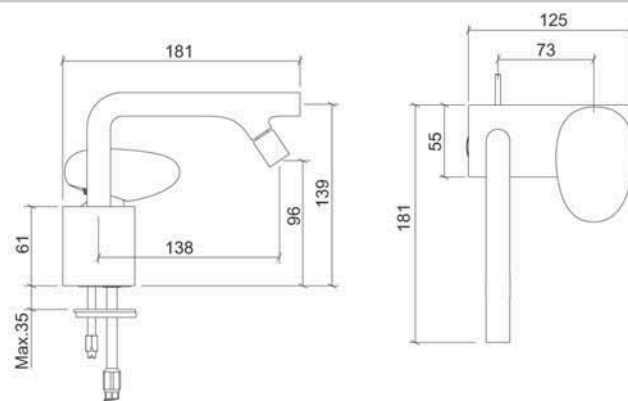
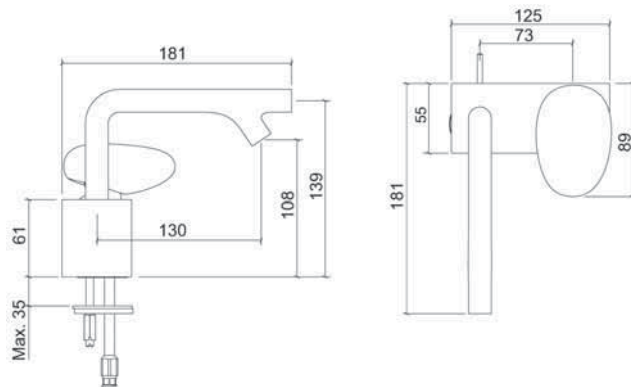


• Le dimensioni si intendono espresse in millimetri

Istanbul by *Covegrove*.

Prodotto	Descrizione	Finitura	Codice	Prezzo €
	<p>Istanbul Miscelatore per lavabo monoforo</p> <p>La lunghezza dell'erogatore è 130 mm L'altezza dell'erogatore è 108 mm La dimensione del corpo è 125x55x61 mm Aeratore nascosto Per lavabi Istanbul compatibili vedi pag. 33.</p>	Cromo	A41826EXP	412
	<p>Istanbul Miscelatore per bidet monoforo</p> <p>La lunghezza dell'erogatore è 138 mm L'altezza dell'erogatore è 96 mm La dimensione del corpo è 125x55x61 mm Aeratore nascosto Per bidet Istanbul compatibili vedi pag. 33.</p>	Cromo	A41801EXP	483
	<p>Istanbul Miscelatore per lavabo con joystick</p> <p>La lunghezza dell'erogatore è 108 mm L'altezza dell'erogatore è 60 mm Cartuccia joystick Aeratore nascosto Per lavabi Istanbul compatibili vedi pag. 33.</p>	Cromo	A41822EXP	383
	<p>Istanbul Miscelatore per bidet con joystick</p> <p>La lunghezza dell'erogatore è 116 mm L'altezza dell'erogatore è 48 mm Cartuccia joystick Aeratore nascosto Per bidet Istanbul compatibili vedi pag. 33.</p>	Cromo	A41824EXP	455

Schede Tecniche

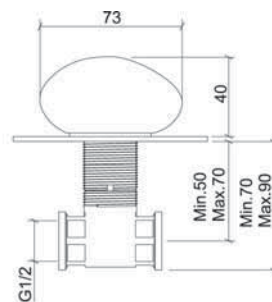
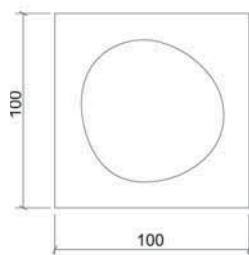
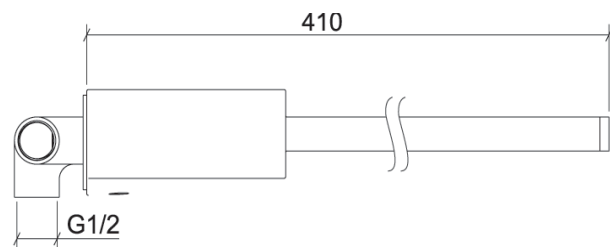
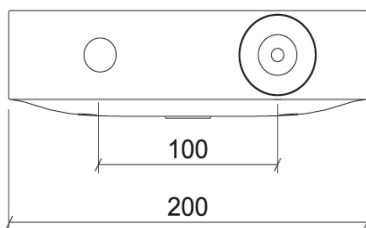
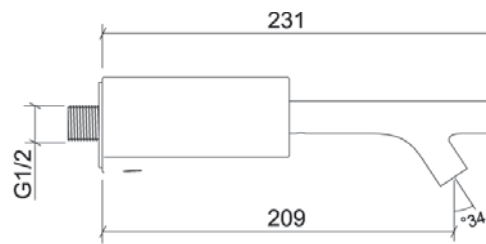
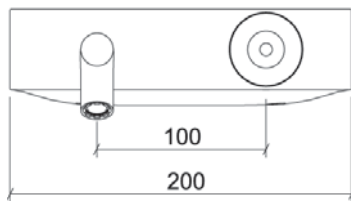
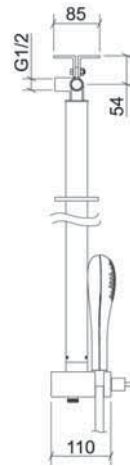
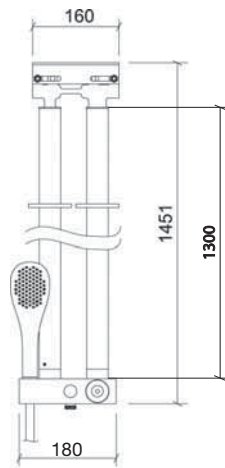


• Le dimensioni si intendono espresse in millimetri

Istanbul by *Covegrove*.

Prodotto	Descrizione	Finitura	Codice	Prezzo €
	<p>Istanbul Miscelatore montaggio a soffitto per doccia con joystick e doccetta</p> <p>L'altezza dei tubi è 1300 mm Le dimensioni del blocco sono di 115x110x47mm La lunghezza del tubo flessibile è di 1750 mm Cartuccia joystick La doccetta monoeffetto è inclusa Da usare in combinazione con soffione Compatibile con tutti i piatti doccia</p>	Cromo	A41827EXP	1.398
	<p>Istanbul Miscelatore a parete per lavabo con joystick</p> <p>Incavo portasapone La lunghezza dell'erogatore è 209 mm Cartuccia joystick Aeratore nascosto Per lavabi Istanbul compatibili vedi pag. 33.</p>	Cromo	A41817EXP	565
	<p>Istanbul Miscelatore a parete per bidet con joystick e portasciugamani</p> <p>Incavo portasapone La lunghezza del portasciugamani è 410 mm Cartuccia joystick Erogatore incuso, da installare all'interno del bidet Per bidet Istanbul compatibili vedi pag. 33.</p>	Cromo	A41818EXP	622
	<p>Istanbul Valvola d'arresto ad incasso</p> <p>La dimensione della placca è 100x100 mm Cartuccia ceramica da un quarto di giro Ø 1/2"</p>	Cromo	A41419EXP	66

Schede Tecniche

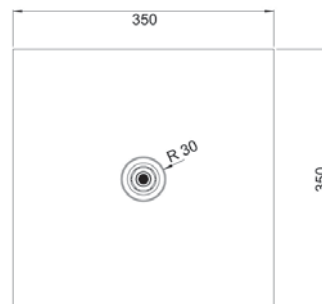
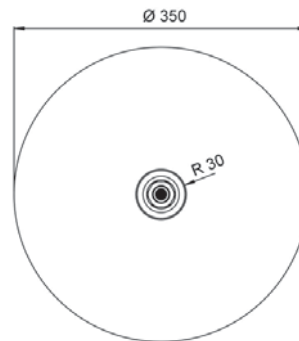
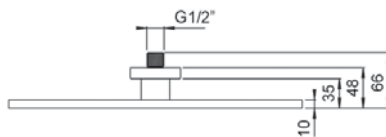
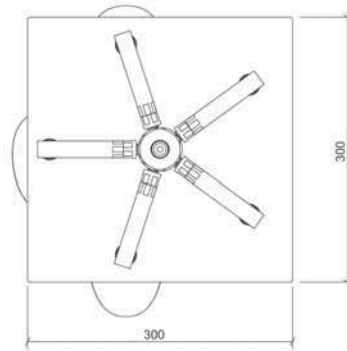
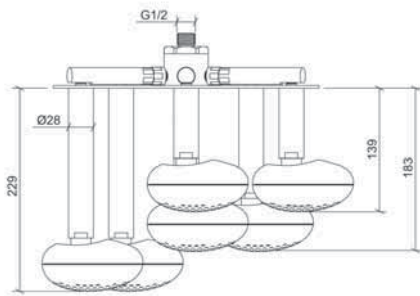
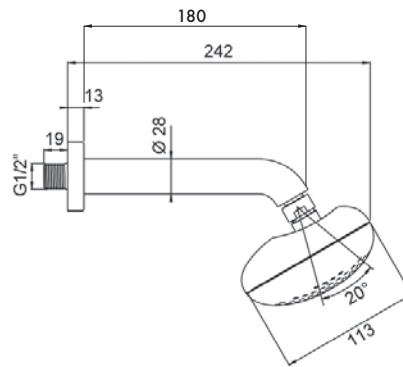
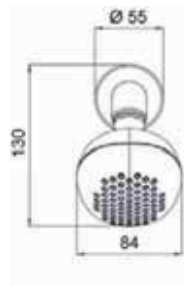


• Le dimensioni si intendono espresse in millimetri

Istanbul by *Covegrove*.

Prodotto	Descrizione	Finitura	Codice	Prezzo €
	<p>Istanbul Soffione doccia a parete</p> <p>Doccetta monoeffetto, con gommini anticalcare inclusi La lunghezza del braccio è di 180 mm</p>	Cromo	A48006EXP	298
	<p>Istanbul Soffione doccia a soffitto</p> <p>Doccetta monoeffetto, con gommini anticalcare inclusi Il diametro dei tubi è 28 mm La lunghezza dei tubi è 180 mm, 130 mm e 90 mm 6 soffioni doccia E' consigliata l'installazione su controsoffitti</p>	Cromo	A48023EXP	1.320
	<p>Istanbul Soffione doccia tondo a soffitto</p> <p>Gommini anticalcare inclusi Ø 350 mm</p>	Cromo	A48021EXP	707
	<p>Istanbul Soffione doccia quadrato a soffitto</p> <p>Gommini anticalcare inclusi 350 x 350 mm</p>	Cromo	A48022EXP	707

Schede Tecniche

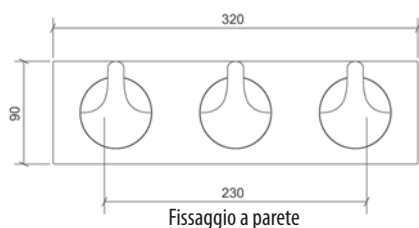
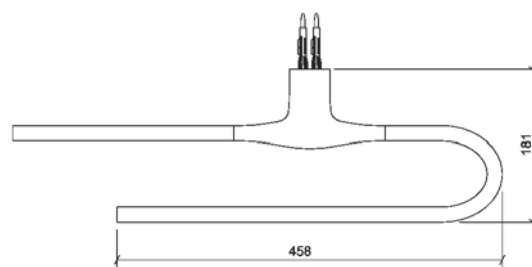
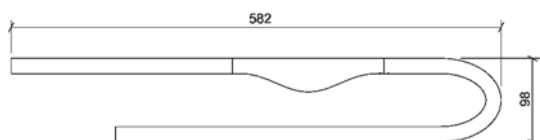
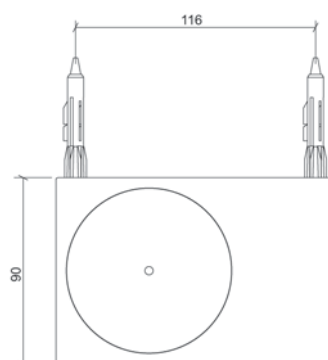
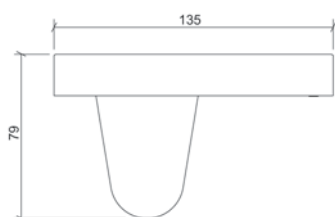
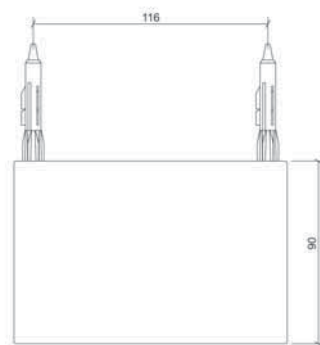


• Le dimensioni si intendono espresse in millimetri

Istanbul by Covegrove.

Prodotto	Descrizione	Finitura	Codice	Prezzo €
	Istanbul Portasapone a parete Montaggio a parete Dimensioni mm 135x90x21	Cromo	A48004EXP	140
	Istanbul Portaspazzolino a parete Montaggio a parete Dimensione mm 135x90	Cromo	A48017EXP	207
	Istanbul Anello portasciugamani La lunghezza dell'anello è 458 mm	Cromo	A48010EXP	221
	Istanbul Portasciugamani Multiplo 3 ganci La dimensione della placca è 320x90 mm	Cromo	A48012EXP	222

Schede Tecniche

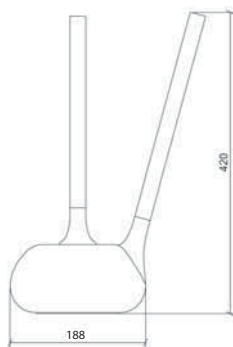
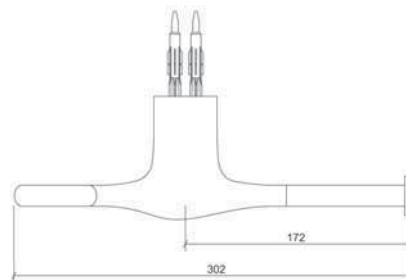
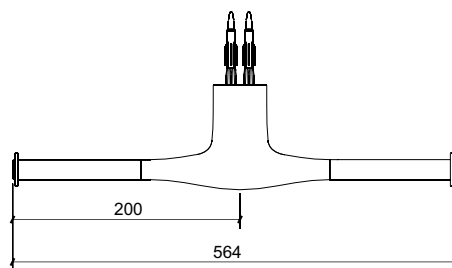
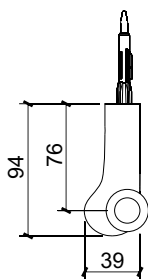
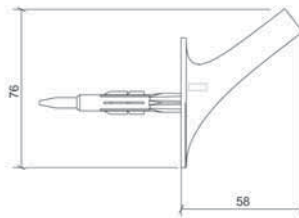
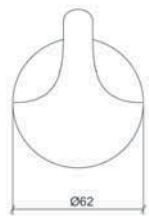


• Le dimensioni si intendono espresse in millimetri

Istanbul by *Covegrove*.

Prodotto	Descrizione	Finitura	Codice	Prezzo €
	Istanbul Portasciugamani Singolo Ø 62 mm La lunghezza del gancio è 58 mm	Cromo	A48003EXP	105
	Istanbul Portasciugamani e portarotolo Multiplo La lunghezza totale è 564 mm	Cromo	A48000EXP	205
	Istanbul Portarotolo Doppio	Cromo	A48001EXP	138
	Istanbul Portascopino per vaso Il diametro della parte inferiore è 188 mm L'altezza è 422 mm	Cromo	A48007EXP	450

Schede Tecniche



• Le dimensioni si intendono espresse in millimetri

Istanbul by *Covegrove*.

Tabella di compatibilità per vasi e sedili Istanbul

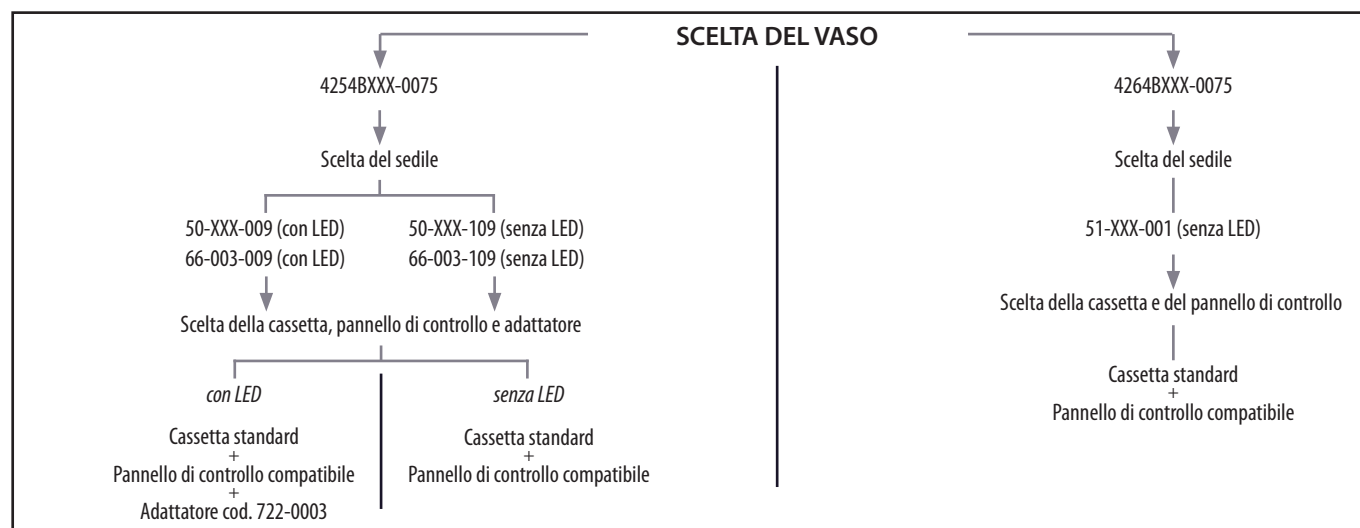






















Tabella colori per sedili e coperchio bidet Istanbul



	Codice colore							
	003 Bianco	095 Pergamon	046 Arancio	036 Verde	006 Bianco Traslucido	004 Trasparente	064* Grigio Manhattan Trasparente	070 Nero
50-XXX-009 / 50-XXX-109 Sedile Istanbul Round		✓	✓	✓	✓	✓	✓	
66-003-009 / 66-003-109 Sedile Istanbul Round	✓							
49-XXX-009 / 49-XXX-109 Coperchio per bidet Istanbul Round		✓	✓	✓	✓	✓	✓	
67-003-009 / 67-003-109 Coperchio per bidet Istanbul Round	✓							
51-XXX-009 Sedile Istanbul Flat	✓	✓						✓

* Per i sanitari Istanbul Round codici 4254 e 4256 in colore 070 Nero abbinare sedile e coperchio in colore 064 Grigio Manhattan trasparente
 "XXX" indica il colore. Per colori diversi dal bianco 003 il supplemento è del 30%. Per il nero è del 50%.

Tabella di compatibilità per sanitari e rubinetteria Istanbul

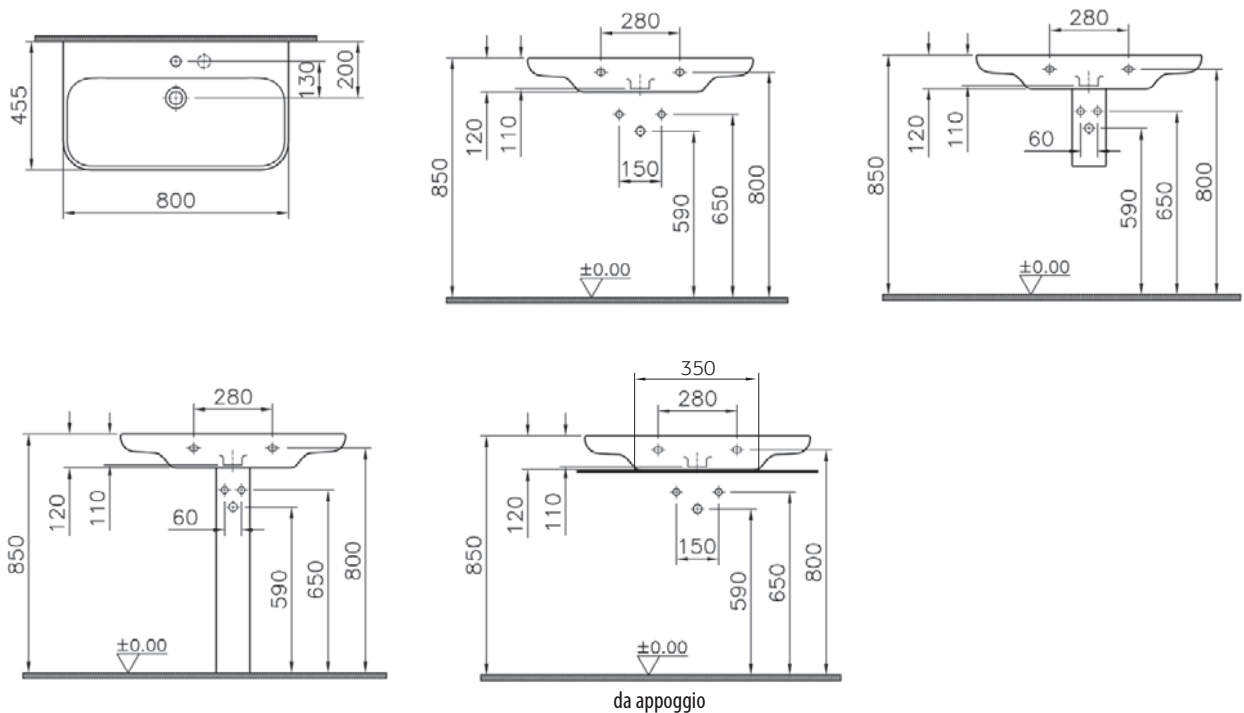
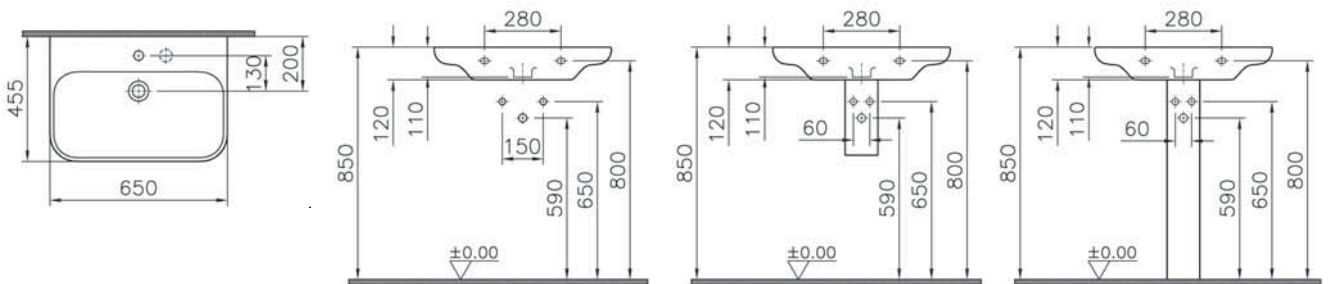
	 4250-XXX-0016	 4251-XXX-0016	 4280-XXX-0016	 620-200X	 4260-XXX-0041	 4260-XXX-0871	 4261-XXX-0041	 4261-XXX-0871	 4279-XXX-0041	 4279-XXX-0871	 4256-XXX-0848	 4266-XXX-0288
 A41826EXP					✓		✓		✓			
 A41801EXP												✓
 A41822EXP					✓		✓		✓			
 A41824EXP												✓
 A41807EXP						✓		✓		✓		
 A41804EXP	✓	✓	✓	✓								
 A41817EXP	✓	✓	✓	✓								
 A41818EXP											✓	

MOD *by* *Lovegroove.*

Prodotto	Codice	Descrizione	Materiale	Colore	Prezzo €	Peso (kg)	Pz/Pallet (Scatolati)
	5351B003-0041	Lavabo, cm 65 Per rubinetteria monoforo, senza troppopieno Kit di fissaggio incluso.	Ceramica	Bianco	353	14,22	12
	5351B003-0904	Lavabo, cm 65 Per rubinetteria due fori, senza troppopieno. Compatibile con rubinetteria cod. A41837EXP Kit di fissaggio incluso.	Ceramica	Bianco	353	14,22	12
	51983	Semicolonna Kit di fissaggio incluso.	Alluminio con rivestimento in bamboo	Bamboo	211	1,50	160
	370-1301	Semicolonna Kit di fissaggio incluso.	Alluminio	Alluminio	130	1,26	90
	370-1300	Semicolonna Kit di fissaggio incluso.	Alluminio	Bianco	130	1,26	90
	370-1201	Colonna	Alluminio	Alluminio	210	2,90	24
370-1200	Colonna	Alluminio	Bianco	210	2,90	24	
	5352B003-0041	Lavabo, cm 80 Per rubinetteria monoforo, senza troppopieno Kit di fissaggio incluso.	Ceramica	Bianco	418	16,77	7
	5352B003-0937	Lavabo da appoggio, cm 80 Per rubinetteria monoforo, senza troppopieno	Ceramica	Bianco	429	16,77	7
	5352B003-0904	Lavabo, cm 80 Per rubinetteria due fori, senza troppopieno. Compatibile con rubinetteria cod. A41837EXP Kit di fissaggio incluso.	Ceramica	Bianco	418	16,77	7
	51983	Semicolonna Kit di fissaggio incluso.	Alluminio con rivestimento in bamboo	Bamboo	211	1,50	160
	370-1301	Semicolonna Kit di fissaggio incluso.	Alluminio	Alluminio	130	1,26	90
	370-1300	Semicolonna Kit di fissaggio incluso.	Alluminio	Bianco	130	1,26	90
	370-1201	Colonna	Alluminio	Alluminio	210	2,90	24
	370-1200	Colonna	Alluminio	Bianco	210	2,90	24

- Il quantitativo Pz/Pallet si riferisce a pallet per truck (80x120 cm EUR-PLT)
- I prodotti di questa pagina sono disponibili nel colore bianco 003
- La lettera B nel codice si riferisce al prodotto scatolato.

Schede Tecniche



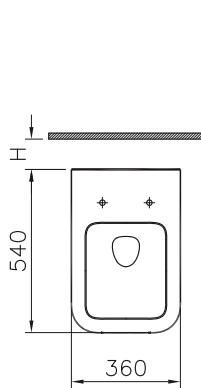
- Il supplemento VitroAClean è di 50 € per ciascun prodotto. Per codice: vedi terza di copertina
- Il supplemento VitroAHigiene è di 40 € per ciascun prodotto. Per codice: vedi terza di copertina
- Le dimensioni si intendono espresse in millimetri

MOD *by Lovegrove.*

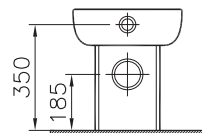
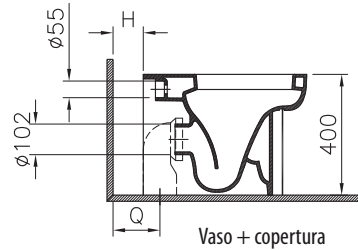
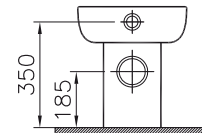
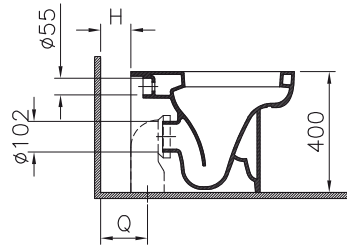
Prodotto	Codice	Descrizione	Materiale	Colore	Prezzo €	Peso (kg)	Pz/Pallet (Scatolati)
	5354B003-0075	Vaso a pavimento filo parete Scarico universale. Da completare con apposita curva, vedi pag. 200. Il sedile è disponibile a richiesta. Kit di fissaggio incluso.	Ceramica	Bianco	228	24,46	12
	370-1501	Copertura per vaso a pavimento	Alluminio	Alluminio	146	1,00	50
	370-1500	Copertura per vaso a pavimento	Alluminio	Bianco	146	1,00	50
	5353B003-0075	Vaso sospeso Il sedile è disponibile a richiesta Kit di fissaggio incluso. Staffe da ordinare a parte, vedi pag. 201.	Ceramica	Bianco	315	18,22	12
	51985	Copertura per vaso sospeso	Alluminio con rivestimento in bamboo	Bamboo	211	2,00	80
	370-1601	Copertura per vaso sospeso	Alluminio	Alluminio	130	1,57	36
	370-1600	Copertura per vaso sospeso	Alluminio	Bianco	130	1,57	36

- Il quantitativo Pz/Pallet si riferisce a pallet per truck (80x120 cm EUR-PLT)
- I prodotti di questa pagina sono disponibili nel colore bianco 003
- La lettera B nel codice si riferisce al prodotto scatolato.

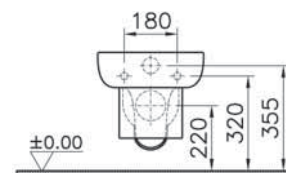
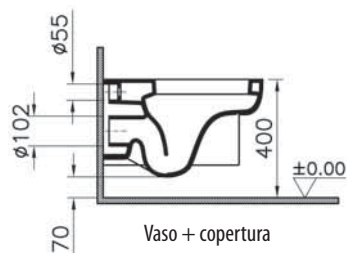
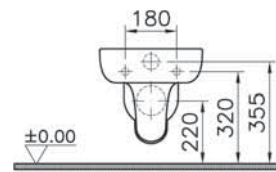
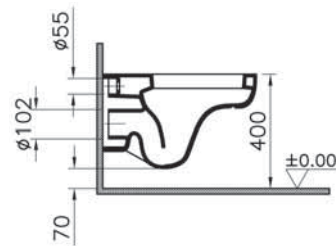
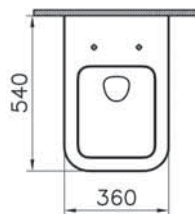
Schede Tecniche



	Min.	Max.
H	0	100
Q	55	155



Vaso + copertura



Vaso + copertura

- Il supplemento VitroAClean è di 50 € per ciascun prodotto. Per codice: vedi terza di copertina
- Il supplemento VitroAHigiene è di 40 € per ciascun prodotto. Per codice: vedi terza di copertina
- Le dimensioni si intendono espresse in millimetri

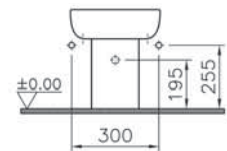
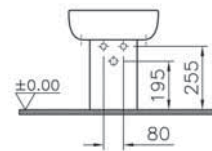
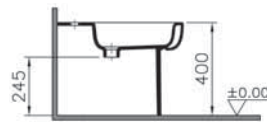
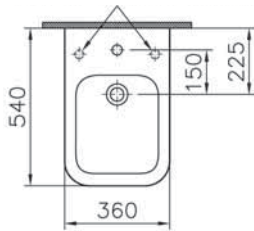
MOD *by Lovegrove.*

Prodotto	Codice	Descrizione	Materiale	Colore	Prezzo €	Peso (kg)	Pz/Pallet (Scatolati)
	5356B003-0956	Bidet a pavimento Per rubinetteria monoforo, senza troppopieno, per allacciamento acqua interno ed esterno. Kit di fissaggio incluso.	Ceramica	Bianco	271	22,90	8
	370-1501	Copertura per bidet a pavimento	Alluminio	Alluminio	146	1,00	50
	370-1500	Copertura per bidet a pavimento	Alluminio	Bianco	146	1,00	50
	5355B003-0956	Bidet sospeso Per rubinetteria monoforo, senza troppopieno, per allacciamento acqua interno ed esterno. Staffe da ordinare a parte, vedi pag. 201. Kit di fissaggio incluso.	Ceramica	Bianco	275	14,28	20
	51985	Copertura per bidet sospeso	Alluminio con rivestimento in bamboo	Bamboo	211	2,00	80
	370-1601	Copertura per bidet sospeso	Alluminio	Alluminio	130	1,57	36
	370-1600	Copertura per bidet sospeso	Alluminio	Bianco	130	1,57	36

- Il quantitativo Pz/Pallet si riferisce a pallet per truck (80x120 cm EUR-PLT)
- I prodotti di questa pagina sono disponibili nel colore bianco 003
- La lettera B nel codice si riferisce al prodotto scatolato.

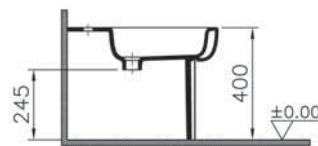
Schede Tecniche

Fori d'entrata per flessibile (per allacciamento esterno)

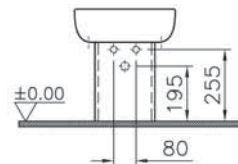


Allacciamento interno

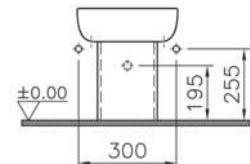
Allacciamento esterno



Bidet + copertura

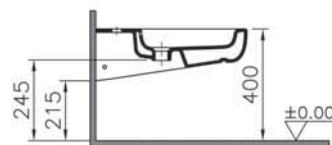
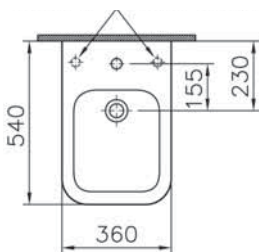


Allacciamento interno

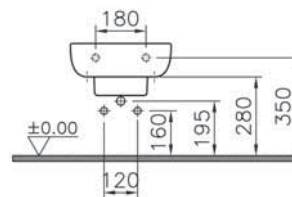


Allacciamento esterno

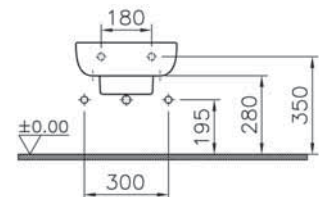
Fori d'entrata per flessibile (per allacciamento esterno)



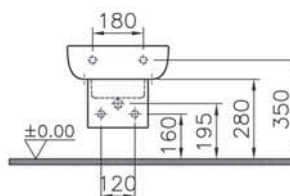
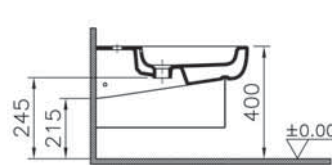
Bidet + copertura



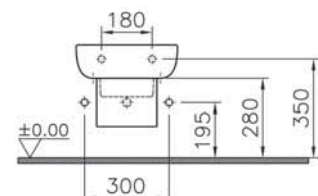
Allacciamento interno



Allacciamento esterno





Allacciamento interno



Allacciamento esterno

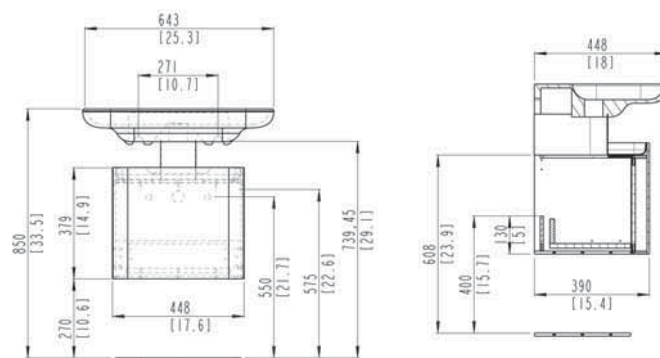
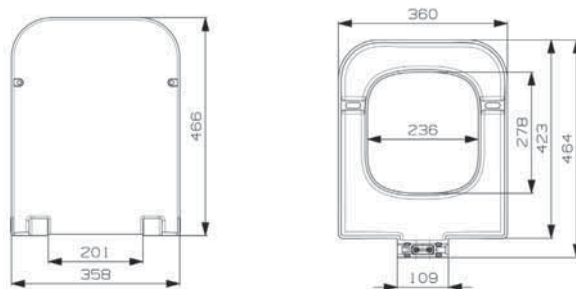
- Il supplemento VitroAClean è di 50 € per ciascun prodotto. Per codice: vedi terza di copertina
- Il supplemento VitroAHigiene è di 40 € per ciascun prodotto. Per codice: vedi terza di copertina
- Le dimensioni si intendono espresse in millimetri

MOD *by Lovegrove.*

Prodotto	Codice	Descrizione	Materiale	Colore	Prezzo €	Peso (kg)	Pz/Pallet (Scatolati)
	58-003-001	Sedile Duroplast.	Termoindurente	Bianco	103	3,80	76
	58-003-009	Con cerniere cromate. Con chiusura morbida, cerniere cromate.					
	51958	Base per lavabo, cm 45 Coprifone in alluminio incluso. Compatibile con lavabi cod. 5351, 5352	Mdf	Bamboo	999	9,7	10
	51966	Base per lavabo, cm 45 Coprifone in alluminio incluso. Compatibile con lavabi cod. 5351, 5352	Mdf	Bianco Laccato	720	9,7	10

- Il quantitativo Pz/Pallet si riferisce a pallet per truck (80x120 cm EUR-PLT)
- I prodotti di questa pagina sono disponibili nel colore bianco 003

Schede Tecniche

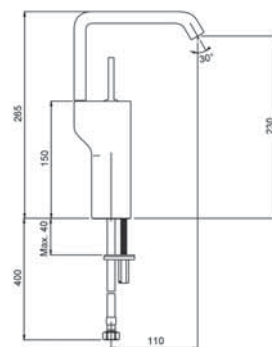
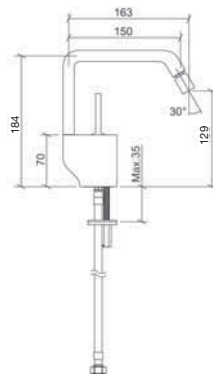
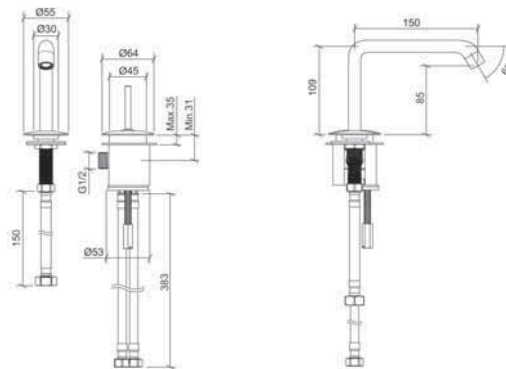
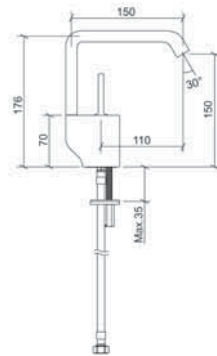


- Il supplemento VitraClean è di 50 € per ciascun prodotto. Per codice: vedi terza di copertina
- Il supplemento VitraIgiene è di 40 € per ciascun prodotto. Per codice: vedi terza di copertina
- Le dimensioni si intendono espresse in millimetri

MOD *by* Covegrove.

Prodotto	Descrizione	Finitura	Codice	Prezzo €
	<p>MOD Miscelatore per lavabo con joystick, monoblocco</p> <p>La lunghezza dell'erogatore è 110 mm L'altezza dell'erogatore è 150 mm Cartuccia joystick Aeratore nascosto per risparmio idrico</p>	Cromo	A41848EXP	188
	<p>MOD Miscelatore per lavabo con joystick</p> <p>La lunghezza dell'erogatore è 150 mm L'altezza dell'erogatore è 85 mm Cartuccia joystick Aeratore nascosto per risparmio idrico</p>	Cromo	A41837EXP	169
	<p>MOD Miscelatore per bidet con joystick, monoblocco</p> <p>Cartuccia joystick Aeratore nascosto per risparmio idrico</p>	Cromo	A41896EXP	188
	<p>MOD Miscelatore per appoggio su piano, con joystick, monoblocco</p> <p>La lunghezza dell'erogatore è 110 mm L'altezza dell'erogatore è 230 mm Cartuccia joystick Aeratore nascosto per risparmio idrico</p>	Cromo	A41880EXP	233

Schede Tecniche



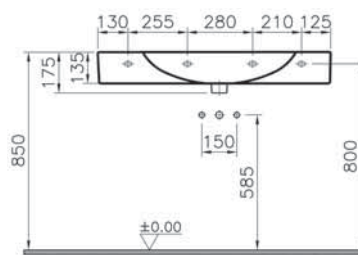
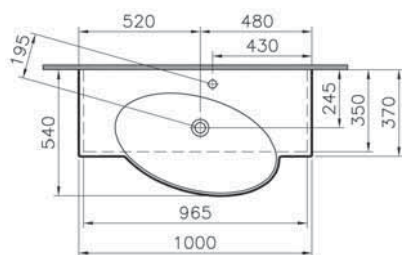
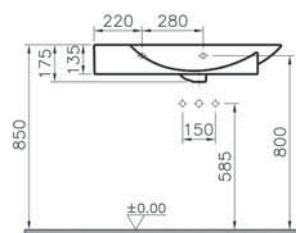
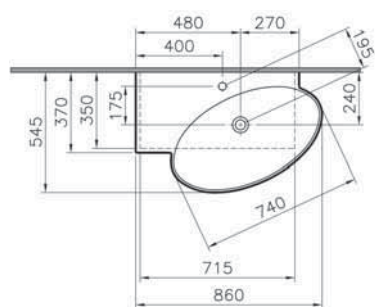
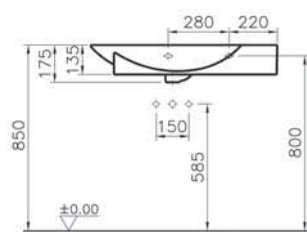
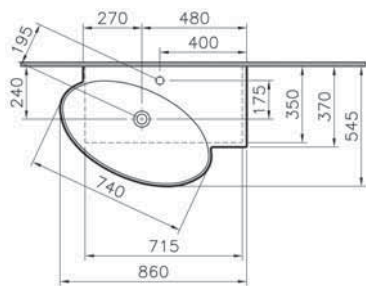
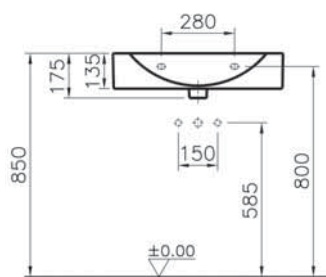
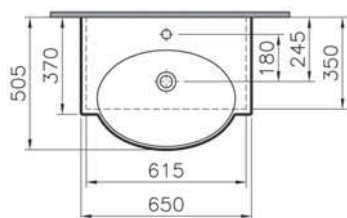
• Le dimensioni si intendono espresse in millimetri

Espace

Prodotto	Codice	Descrizione	Prezzo €	Peso (kg)	Pz/Pallet (Scatolati)
	4191B003-0001	Lavabo, cm 65 Per rubinetteria monoforo. Kit di fissaggio incluso.	306	16,08	10
	4194B003-0001	Lavabo asimmetrico, cm 85 Sinistro. Per rubinetteria monoforo. Kit di fissaggio incluso.	443	22,70	7
	4195B003-0001	Lavabo asimmetrico, cm 85 Destro. Per rubinetteria monoforo. Kit di fissaggio incluso.	443	22,05	7
	4196B003-0001	Lavabo, cm 100 Per rubinetteria monoforo. Kit di fissaggio incluso.	592	25,49	6

- Il quantitativo Pz/Pallet si riferisce a pallet per truck (80x120 cm EUR-PLT)
- I prodotti di questa pagina sono disponibili nel colore bianco 003
- La lettera B nel codice si riferisce al prodotto scatolato.

Schede Tecniche



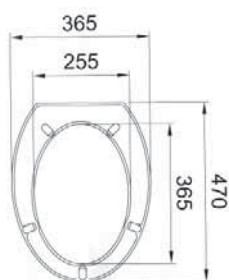
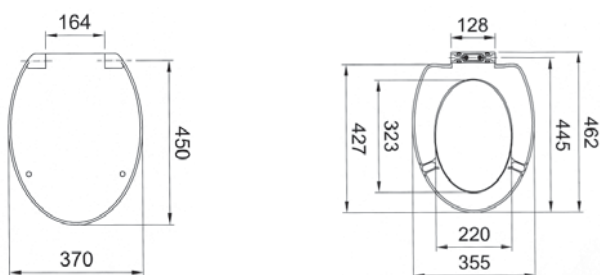
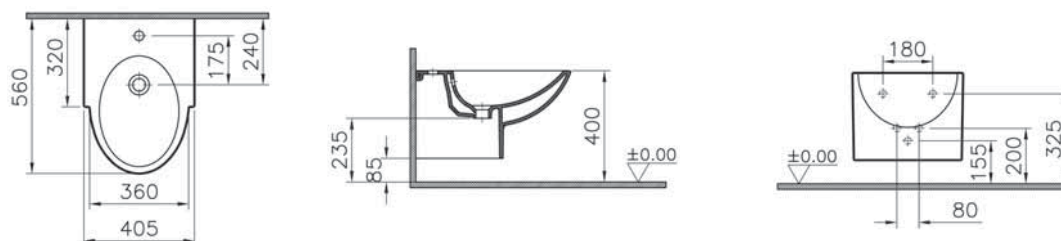
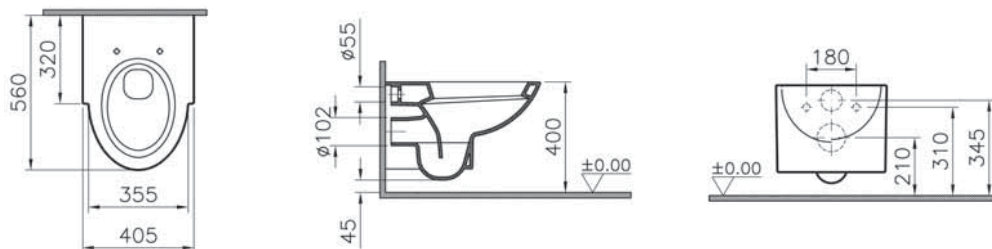
- Il supplemento VitrAClean è di 50 € per ciascun prodotto. Per codice: vedi terza di copertina
- Il supplemento VitrAHigiene è di 40 € per ciascun prodotto. Per codice: vedi terza di copertina
- Le dimensioni si intendono espresse in millimetri

Espace

Prodotto	Codice	Descrizione	Prezzo €	Peso (kg)	Pz/Pallet (Scatolati)
	4201B003-0075	Vaso sospeso Il sedile è disponibile a richiesta. Kit di fissaggio incluso. Staffe da ordinare a parte, vedi pag. 201.	461	31,22	8
	4205B003-0288	Bidet sospeso Per rubinetteria monoforo. Per allacciamento acqua interno. Kit di fissaggio incluso. Staffe da ordinare a parte, vedi pag. 201.	413	26,50	8
	40-003-009	Sedile In Duroplast, chiusura morbida, cerniere cromate.	150	3,60	76
	39-003-000	Coperchio per bidet In Duroplast, da appoggio. Compatibile con bidet Espace.	85	1,40	76

- Il quantitativo Pz/Pallet si riferisce a pallet per truck (80x120 cm EUR-PLT)
- I prodotti di questa pagina sono disponibili nel colore bianco 003
- La lettera B nel codice si riferisce al prodotto scatolato.

Schede Tecniche



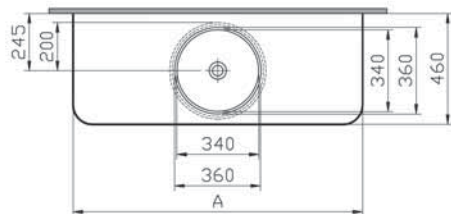
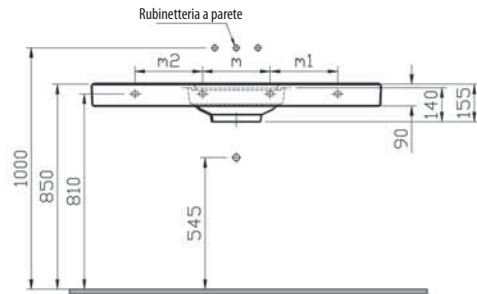
- Il supplemento VitrAClean è di 50 € per ciascun prodotto. Per codice: vedi terza di copertina
- Il supplemento VitrAHigiene è di 40 € per ciascun prodotto. Per codice: vedi terza di copertina
- Le dimensioni si intendono espresse in millimetri

WATER JEWELS by matteo thun

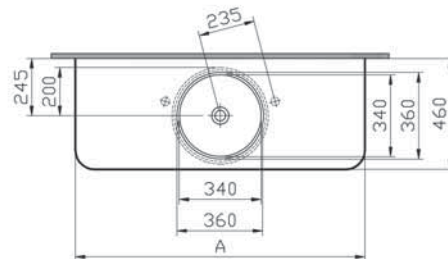
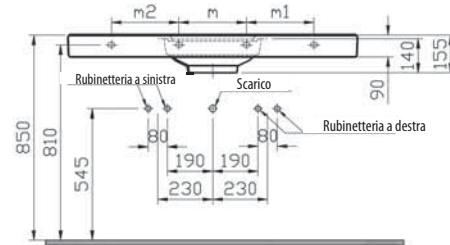
Prodotto	Codice	Descrizione	Prezzo €	Peso (kg)	Pz/Pallet (Scatolati)
	4362B003-0905 4362B003-0906 4362B003-0907	Consolle con foro per catino, cm 80 Kit di fissaggio incluso. Senza foro per rubinetteria. Per rubinetteria monoforo a sinistra. Per rubinetteria monoforo a destra.	196	16,43	10
	4364B003-0905 4364B003-0906 4364B003-0907	Consolle con foro per catino, cm 100 Kit di fissaggio incluso. Senza foro per rubinetteria. Per rubinetteria monoforo a sinistra. Per rubinetteria monoforo a destra.	244	21,70	8
	4366B003-0905 4366B003-0906 4366B003-0907	Consolle con foro per catino, cm 120 Kit di fissaggio incluso. Senza foro per rubinetteria. Per rubinetteria monoforo a sinistra. Per rubinetteria monoforo a destra.	318	24,82	8

- Il quantitativo Pz/Pallet si riferisce a pallet per truck (80x120 cm EUR-PLT)
- I prodotti in ceramica di questa pagina sono disponibili nel colore 003 bianco
- Le consolle presenti in questa pagina sono da completare con i catini a pag. 54, 56.
- La lettera B nel codice si riferisce al prodotto scatolato.

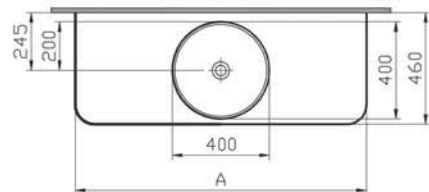
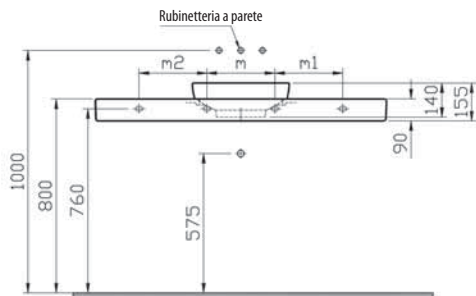
Schede Tecniche



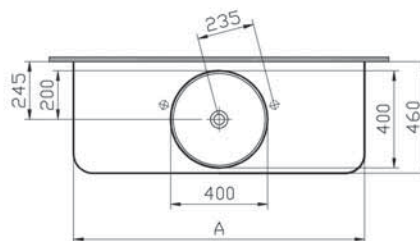
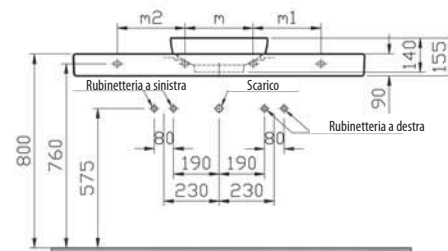
	A	m	m1	m2
4362	800	280	—	—
4364	1000	280	245	245
4366	1200	280	280	280



APPLICAZIONE SOTTO CONSOLLE
DEI CATINI DI PAG. 54-56








	A	m	m1	m2
4362	800	280	—	—
4364	1000	280	245	245
4366	1200	280	280	280



APPLICAZIONE SOPRA CONSOLLE
DEI CATINI DI PAG. 54-56

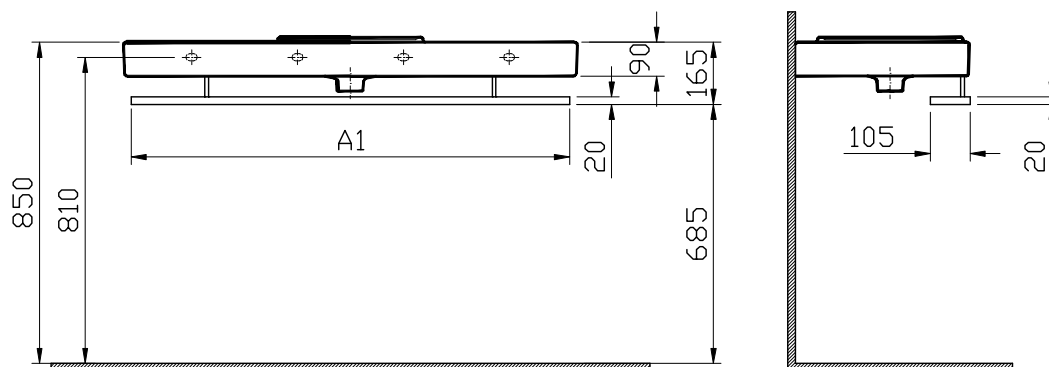
- Il supplemento VitroAClean è di 50 € per ciascun prodotto. Per codice: vedi terza di copertina
- Il supplemento VitroAHigiene è di 40 € per ciascun prodotto. Per codice: vedi terza di copertina
- Le dimensioni si intendono espresse in millimetri

WATER JEWELS by matteo thun

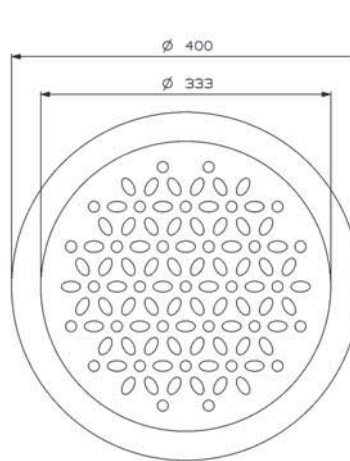

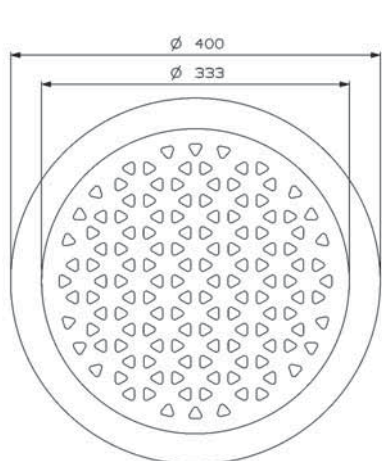
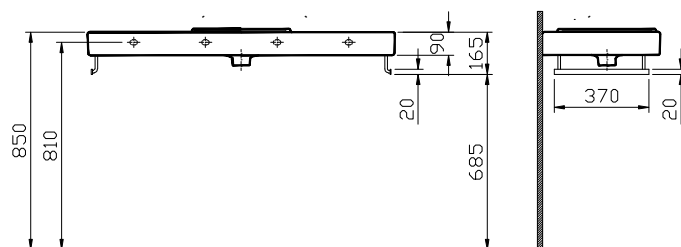
Prodotto	Codice	Descrizione	Prezzo €	Peso (kg)	Pz/Pallet (Scatolati)
	340-1320	Portasalviette cm 80 Frontale, in acciaio inox, finitura cromo, compatibile con lavabi cod. 4362.	199	1,04	80
	340-1330	Portasalviette cm 100 Frontale, in acciaio inox, finitura cromo, compatibile con lavabi cod. 4364.	217	1,27	80
	340-1340	Portasalviette cm 120 Frontale, in acciaio inox, finitura cromo, compatibile con lavabi cod. 4366.	235	1,43	80
	340-1350	Portasalviette cm 40 Laterale (1 pezzo), in acciaio inox, finitura cromo, compatibile con lavabi cod. 4362, 4364, 4366. Non è possibile installare il portasalviette laterale congiuntamente a quello frontale.	133	0,48	100
	M630-1203 M630-1200 M630-1103 M630-1100	Copertura per lavabo In solidstone. Con decoro triangolare colore nero opaco. Con decoro triangolare colore milk. Con decoro floreale colore nero opaco. Con decoro floreale colore milk.	494	1,00	70

• Il quantitativo Pz/Pallet si riferisce a pallet per truck (80x120 cm EUR-PLT)

Schede Tecniche



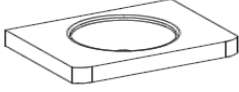
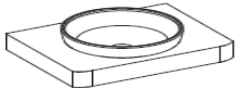
	A1
340-1320	760
340-1330	960
340-1340	1160



• Le dimensioni si intendono espresse in millimetri


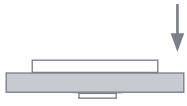
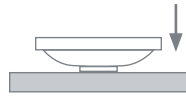
WATER JEWELS by matteo thun

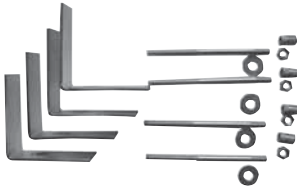
Tabella di compatibilità catini con consolle Water Jewels

	SOTTO CONSOLLE 	SOPRA CONSOLLE 
Ceramica	✓	✓
Marmo	✓	✓
SolidStone	✓	✓

Per entrambe le applicazioni vedi disegni tecnici di pag. 49.

Tabella di compatibilità catini con altre consolle

	SOTTO CONSOLLE 	SOPRA CONSOLLE 	IN APPOGGIO 
Ceramica	✓	✓	✓
Marmo	✓	✓	✓
SolidStone	✓	✓	✓
Vetro			✓
Kit da ordinare separatamente	310278		

Prodotto	Codice	Descrizione	Prezzo
	310278	Kit fissaggio catino ad incasso per altre consolle	23

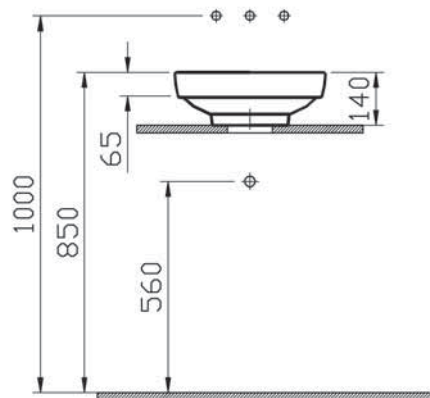
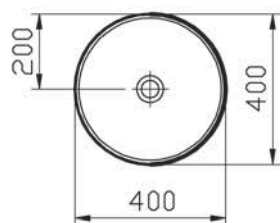
WATER JEWELS by matteo thun

Prodotto	Codice	Descrizione	Prezzo €	Peso (kg)	Pz/Pallet (Scatolati)
 	4334B003-0018 4334B070-0018	Catino, cm 40 Ceramica. Compatibile con pileta A45148 vedi pag.198. Bianco. Nero lucido.	160 244	5,60	14
 	4334B043-0018 4334B049-0018	Catino, cm 40 Terracotta. Compatibile con pileta A45148 vedi pag.198. Terracotta opaca all'esterno, blu all'interno. Terracotta opaca all'esterno, turchese all'interno.	323	5,60	14
  	4334B471-0018 4334B472-0018 4334B473-0018	Catino, cm 40 Ceramica. Finitura platino, con trattamento VitriAClean. Compatibile con pileta A45148 vedi pag. 198. Finitura oro con trattamento VitriAClean. Compatibile con pileta in finitura oro cod. A4514823EXP, vedi pag. 198. Finitura rame con trattamento VitriAClean. Compatibile con pileta in finitura rame A4514826 vedi pag. 198.	487 694 521	5,60	14

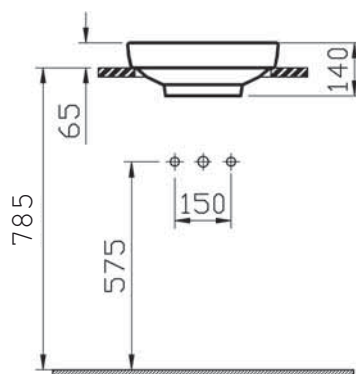
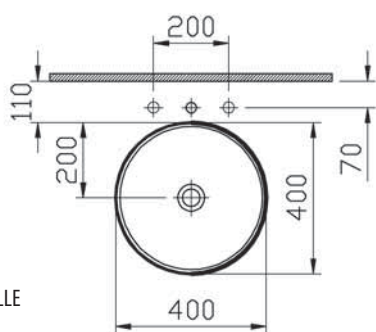
- Il quantitativo Pz/Pallet si riferisce a pallet per truck (80x120 cm EUR-PLT)
- La lettera B nel codice si riferisce al prodotto scatolato.

Schede Tecniche

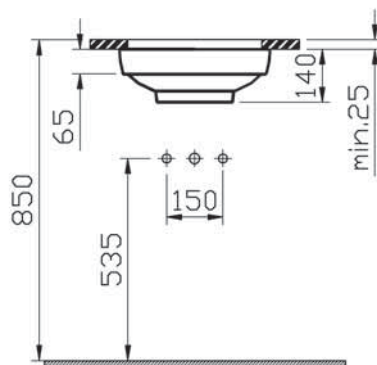
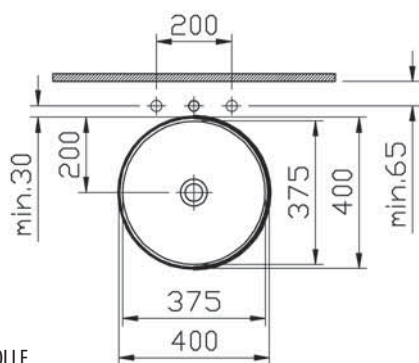
CATINO IN APPOGGIO



SOPRA CONSOLLE




SOTTO CONSOLLE



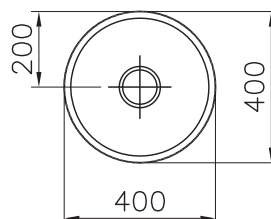
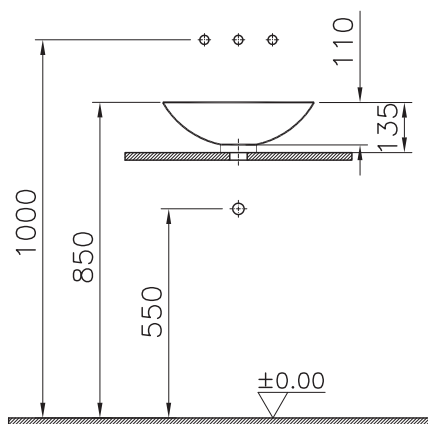
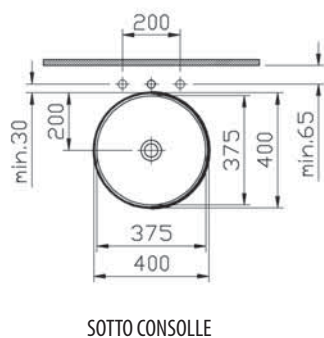
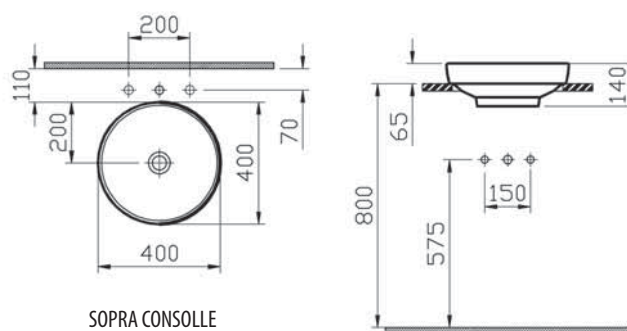
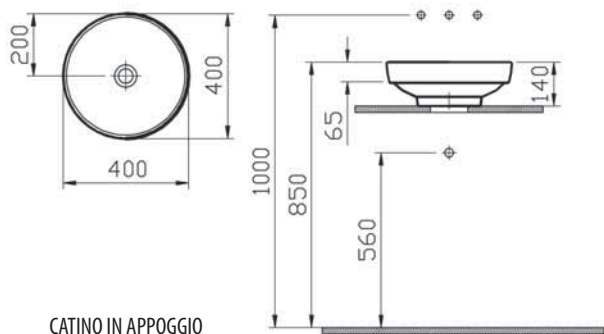
• Le dimensioni si intendono espresse in millimetri

WATER JEWELS by matteo thun

Prodotto	Codice	Descrizione	Prezzo €	Peso (kg)	Pz/Pallet (Scatolati)
	427208 427200	Catino, cm 40 Marmo. Compatibile con piletta A45148 vedi pag. 198. Finitura verde serpentino. Finitura beige.	1262 755	11,00	10
	M630-1003 M630-1000	Catino, cm 40 Solidstone. Compatibile con piletta A45148 vedi pag. 198. Finitura colore nero opaco. Finitura colore Milk.	391 335	5,00	50
	427223	Catino in vetro, cm 40 Piletta inclusa. Sifone da ordinare a parte, cod. A45123EXP, vedi pag. 198.	252	6,00	20




- Il quantitativo Pz/Pallet si riferisce a pallet per truck (80x120 cm EUR-PLT)
- Tutti i prodotti sono scatolati.

Schede Tecniche



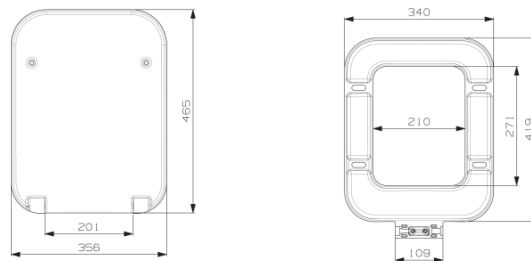
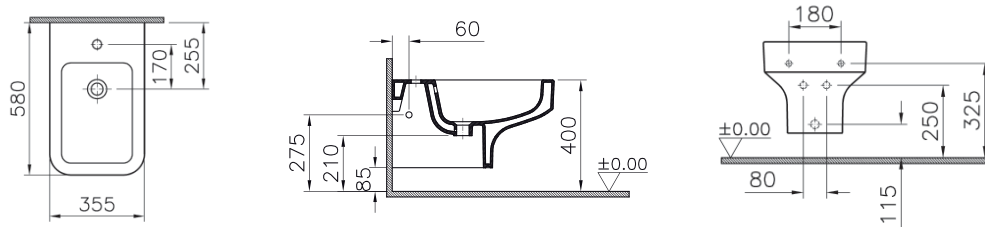
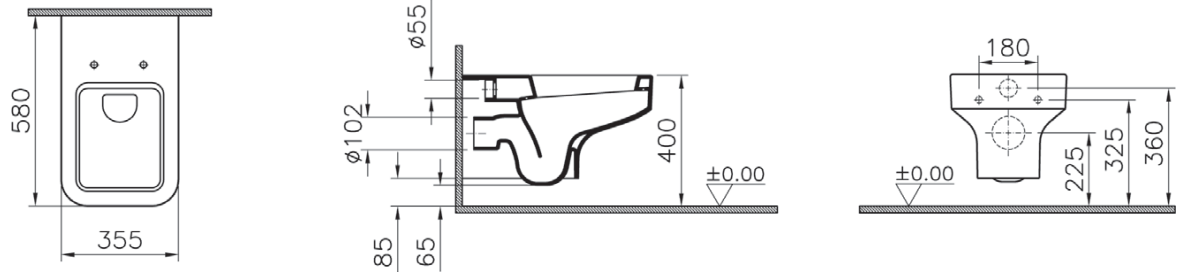
• Le dimensioni si intendono espresse in millimetri

WATER JEWELS by matteo thun

Prodotto	Codice	Descrizione	Prezzo €	Peso (kg)	Pz/Pallet (Scatolati)
	4328BXXX-0075	Vaso sospeso Staffe da ordinare a parte, vedi pag. 201. Il sedile è disponibile a richiesta. Kit di fissaggio incluso.	269	22,45	12
	4329BXXX-0288	Bidet sospeso Per rubinetteria monoforo, per allacciamento acqua interno. Staffe da ordinare a parte, vedi pag. 201.	225	22,36	12
	59-XXX 001 59-XXX-009	Sedile In termoindurente. Con cerniere cromate. Con chiusura morbida, con cerniere cromate.	80 133	3,50 4,00	76 76

- Il quantitativo Pz/Pallet si riferisce a pallet per truck (80x120 cm EUR-PLT)
- Il prezzo si riferisce al prodotto in colore bianco. Per il nero il supplemento è del 50%
- La lettera B nel codice si riferisce al prodotto scatolato.

Schede Tecniche



- Il supplemento VitrAClean è di 50 € per ciascun prodotto. Per codice: vedi terza di copertina
- Il supplemento VitrAHigiene è di 40 € per ciascun prodotto. Per codice: vedi terza di copertina
- Le dimensioni si intendono espresse in millimetri

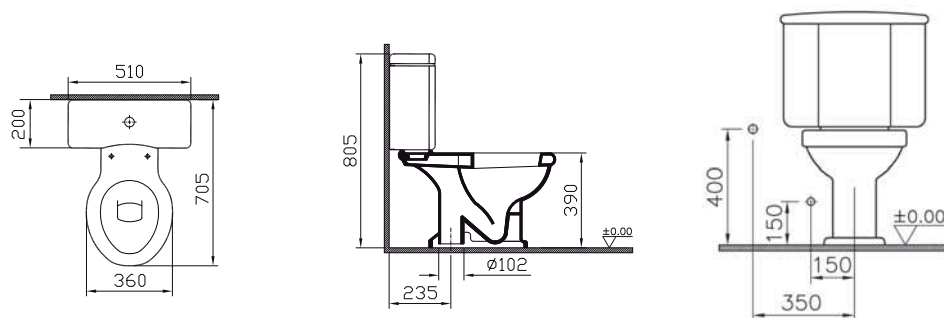
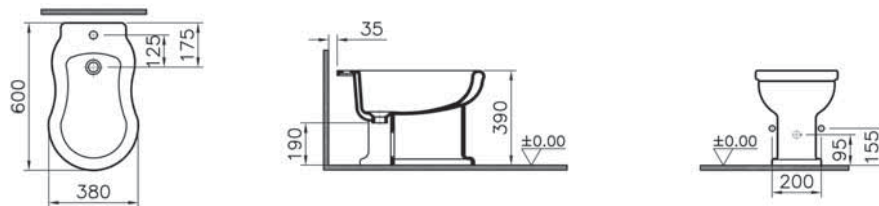
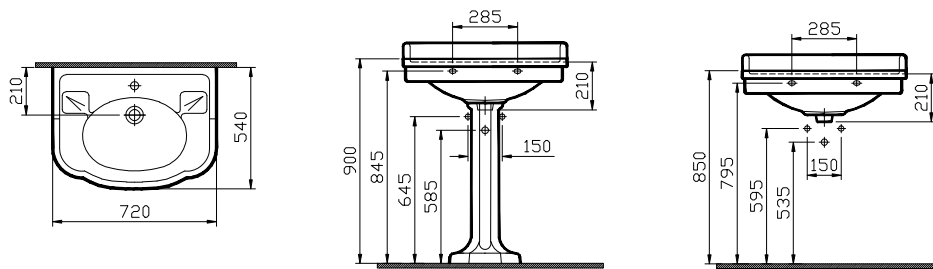
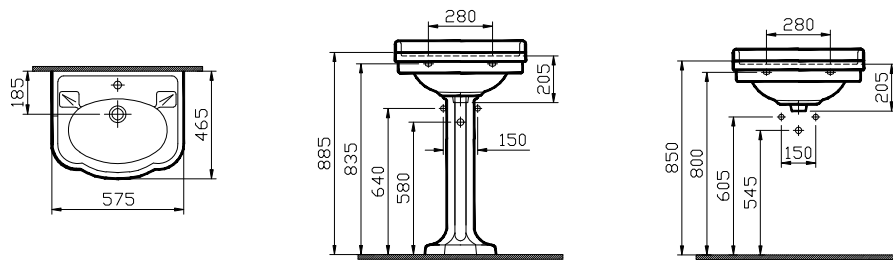
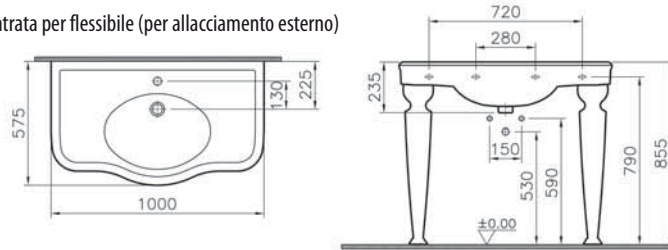
Aria **NEW**

Prodotto	Codice	Descrizione	Prezzo €	Peso (kg)	Pz/Pallet
	6209B003-0001 6209B003-0033	Consolle, cm 100 Per rubinetteria monoforo, con foro per troppopieno. Per rubinetteria a tre fori 8", con foro per troppopieno.	450	33,46	6
	6210B003-0156	Gamba per consolle in ceramica Si consiglia l'acquisto di due pezzi, il prezzo si riferisce ad un pezzo.	95	4,59	12
	6155B003-0001 6155B003-0033	Lavabo, cm 57 Per rubinetteria monoforo, con foro per troppopieno. Per rubinetteria a tre fori 8", con foro per troppopieno.	210	17,50	12
	4371B003-0156	Colonna	115	12,66	12
	6055B003-0001 6055B003-0033	Lavabo, cm 72 Per rubinetteria monoforo, con foro per troppopieno. Per rubinetteria a tre fori 8", con foro per troppopieno.	230	26,60	10
	4371B003-0156	Colonna	115	12,66	12
	6597B003-0068	Bidet A pavimento, monoforo. Kit di fissaggio incluso. Allacciamento acqua esterno.	250	20,04	6
	6275B003-0075	Vaso monoblocco Scarico a pavimento. Per alimentazione laterale e dal basso. Kit di fissaggio incluso. Il sedile è disponibile a richiesta.	285	20,5	6
	6455B003-5344	Cassetta 3 / 6 lt Con meccanismo doppio flusso (3/6lt) incluso, pulsante scarico dall'alto.	165	19,02	12
	6455B003-5086	Con meccanismo (6lt) incluso, leva scarico frontale destra.	173	19,58	12
	6455B003-0107	Per alimentazione dal basso, da completare con apposito meccanismo vedi pag. 192.	142	18,28	12

- Il quantitativo Pz/Pallet si riferisce a pallet per truck (80x120 cm EUR-PLT)
- I sanitari in ceramica di questa pagina sono disponibili nel colore 003 bianco
- La lettera B nel codice si riferisce al prodotto scatoletto.

Schede Tecniche

Fori d'entrata per flessibile (per allacciamento esterno)



Alimentazione laterale e dal basso

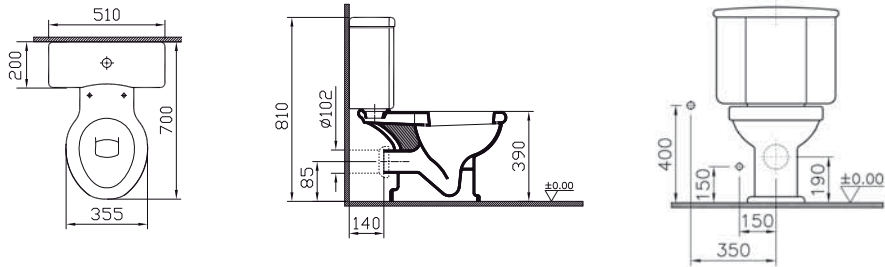
- Il supplemento VitroAClean è di 50 € per ciascun prodotto. Per codice: vedi listino attuale
- Il supplemento VitroAHigiene è di 40 € per ciascun prodotto. Per codice: vedi listino attuale
- Le dimensioni si intendono espresse in millimetri

Aria **NEW**

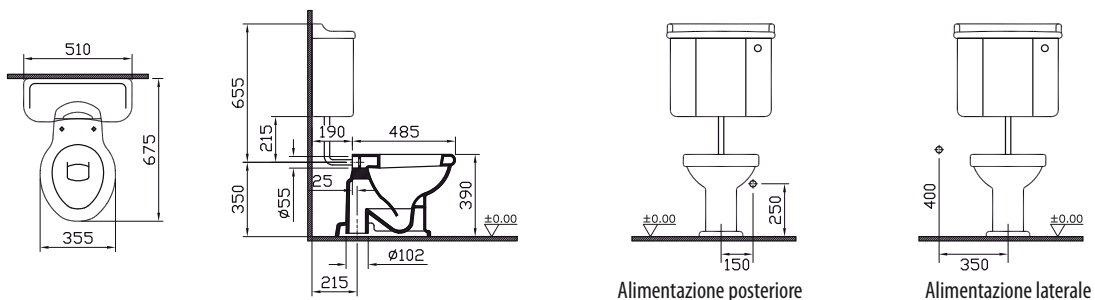
Prodotto	Codice	Descrizione	Prezzo €	Peso (kg)	Pz/Pallet
	6285B003-0075	Vaso monoblocco Scarico a parete. Per alimentazione laterale e dal basso. Curva tecnica scarico a parete inclusa, kit di fissaggio incluso. Il sedile è disponibile a richiesta.	285	22,12	6
	6455B003-5344	Cassetta 3/6lt Con meccanismo doppio flusso (3/6lt) incluso, pulsante scarico dall'alto.	165	19,02	12
	6455B003-5086	Con meccanismo (6lt) incluso, leva scarico frontale destra.	173	19,58	12
	6455B003-0107	Per alimentazione dal basso, da completare con apposito meccanismo vedi pag. 192.	142	18,28	12
	4270B003-0075	Vaso a pavimento Scarico a pavimento. Alimentazione laterale o posteriore. Kit di fissaggio incluso. Il sedile è disponibile a richiesta.	250	19,5	10
	6455B003-5077 6455B003-0132	Cassetta Bassa con levetta frontale destra e tubo esterno compreso. Con meccanismo (6lt) incluso. Da completare con apposito meccanismo, vedi pag. 192.	350 220	18,93 12,28	12 12
	6233B003-0075	Vaso a pavimento Scarico a parete. Alimentazione laterale o posteriore. Kit di fissaggio incluso. Curva tecnica scarico a parete inclusa. Il sedile è disponibile a richiesta.	250	20,5	10
	6455B003-5077 6455B003-0132	Cassetta Bassa con levetta frontale destra e tubo esterno compreso. Con meccanismo (6lt) incluso. Da completare con apposito meccanismo, vedi pag. 192.	350 220	18,93 12,28	12 12
	05-003-001	Sedile In duroplast, cerniere cromate.	40	2,6	76

- Il quantitativo Pz/Pallet si riferisce a pallet per truck (80x120 cm EUR-PLT)
- I sanitari in ceramica di questa pagina sono disponibili nel colore 003 bianco
- La lettera B nel codice si riferisce al prodotto scatolato.

Schede Tecniche

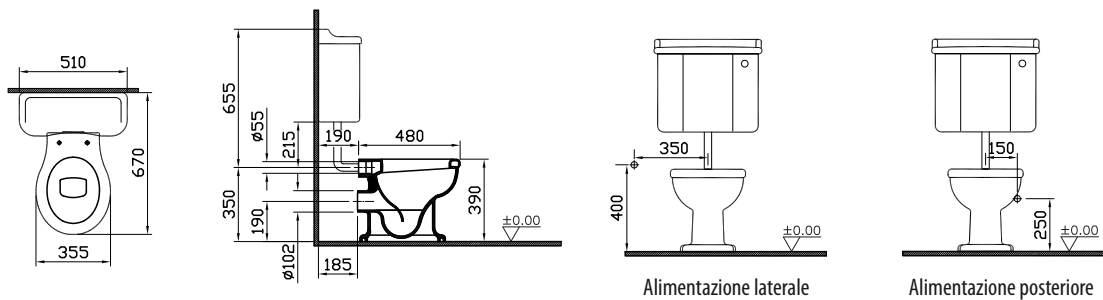


Alimentazione laterale e dal basso



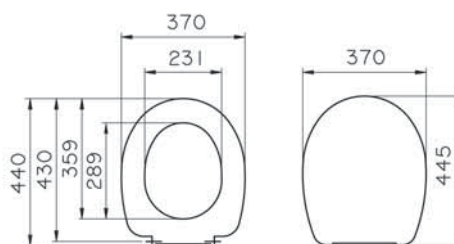
Alimentazione posteriore

Alimentazione laterale






Alimentazione laterale

Alimentazione posteriore



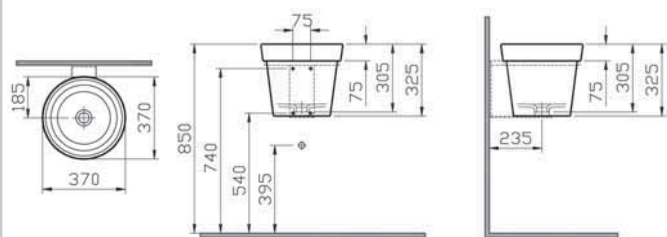
- Il supplemento VitroAClean è di 50 € per ciascun prodotto. Per codice: vedi listino attuale
- Il supplemento VitroAHigiene è di 40 € per ciascun prodotto. Per codice: vedi listino attuale
- Le dimensioni si intendono espresse in millimetri

Potsink *by* İnci Mutlu

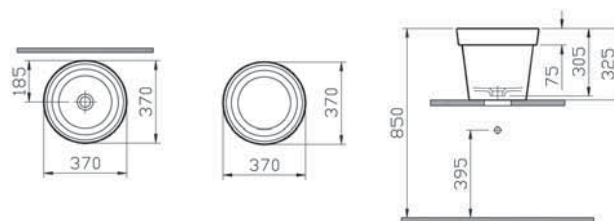
Prodotto	Codice	Descrizione	Prezzo €	Peso (kg)	Pz/Pallet (Scatolati)
	4335B044-0016	Lavabo "Vaso da fiori", cm 37 Interno bianco, esterno terracotta. Sifone e piletta da ordinare a parte, codice A45123EXP e A45139EXP, vedi pag. 198.	418	10,67	12
	370-2000	Staffa per lavabo "Vaso da fiori", cm 37 Finitura acciaio lucido.	299	4,14	20
	4335B044-0155	Vaso da fiori, cm 37 Interno bianco, esterno terracotta. Da usare come vaso da fiori.	418	10,67	12
	4336B048-0156	Vaso da fiori, cm 14 In terracotta. Da usare come vaso da fiori.	67	6,46	70

- Il quantitativo Pz/Pallet si riferisce a pallet per container (98x114cm)
- La lettera B nel codice si riferisce al prodotto scatolato.

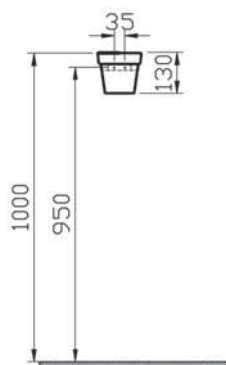
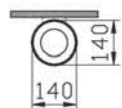
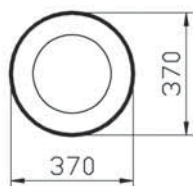
Schede Tecniche



SOSPESO



SOPRA CONSOLLE



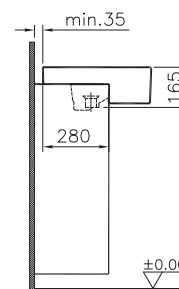
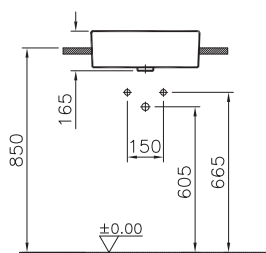
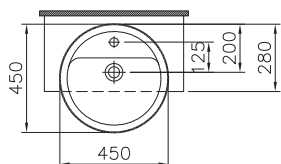
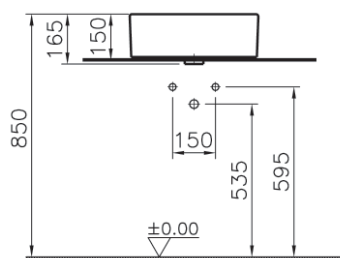
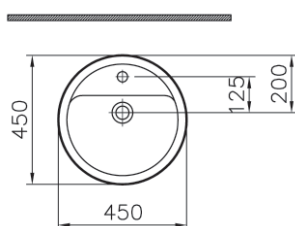
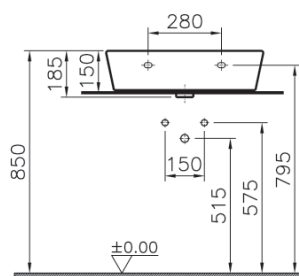
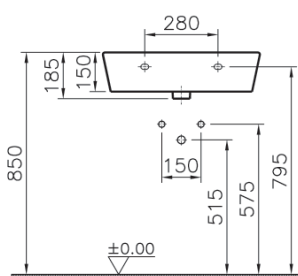
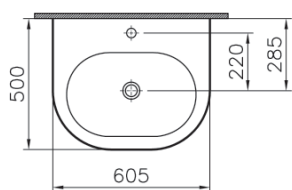
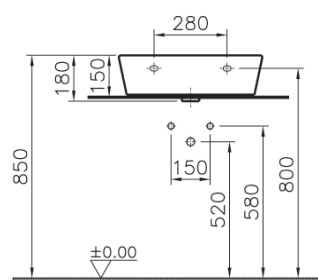
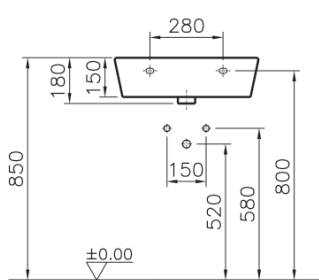
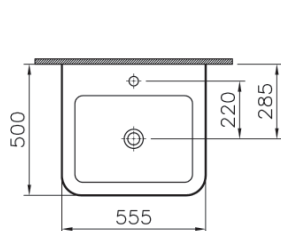
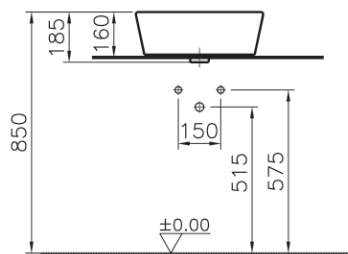
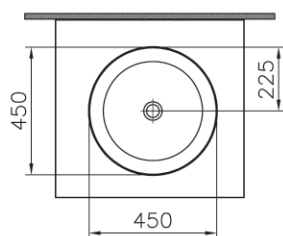
• Le dimensioni si intendono espresse in millimetri

Matrix

Prodotto	Codice	Descrizione	Prezzo €	Peso (kg)	Pz/Pallet (Scatolati)
	5130B003-0016	Catino d'appoggio circolare, cm 45 Senza troppopieno. Kit di fissaggio incluso.	245	11,36	14
	5134B003-0001	Lavabo rettangolare, cm 55 Predisposto per fissaggio a parete o in appoggio. Per rubinetteria monoforo. Kit di fissaggio incluso.	277	16,39	14
	5135B003-0001	Lavabo circolare, cm 60 Predisposto per fissaggio a parete o in appoggio. Per rubinetteria monoforo. Kit di fissaggio incluso.	305	17,53	10
	5145B003-0001	Lavabo d'appoggio, cm 45 Per rubinetteria monoforo. Kit di fissaggio incluso.	245	11,89	14
	5146B003-0001	Lavabo a semincasso, cm 45 Per rubinetteria monoforo. Kit di fissaggio incluso.	271	11,62	14



- Il quantitativo Pz/Pallet si riferisce a pallet per truck (80x120 cm EUR-PLT)
- I prodotti di questa pagina sono disponibili nel colore bianco 003
- La lettera B nel codice si riferisce al prodotto scatolato.

Schede Tecniche



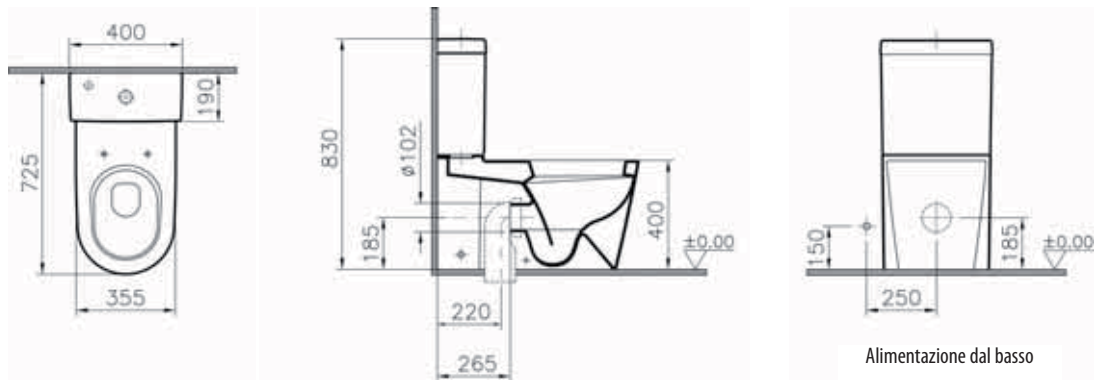
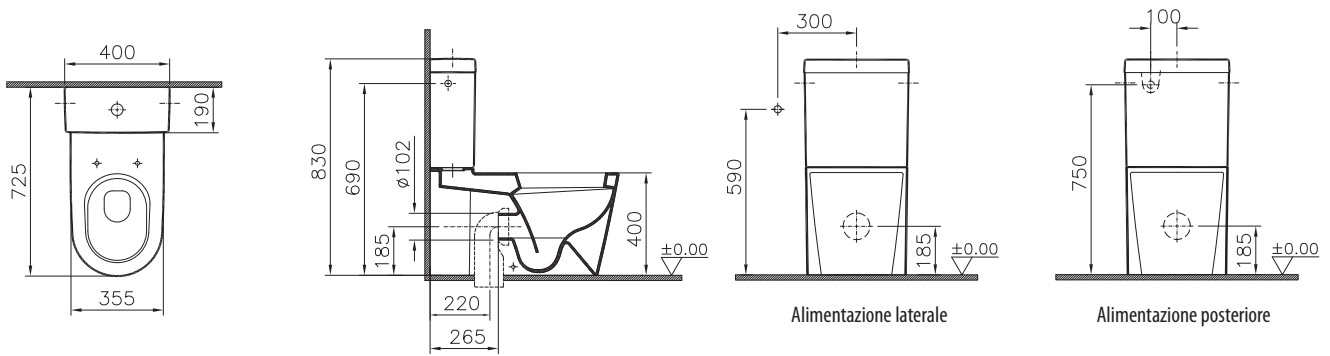
- Il supplemento Vitraclean è di 50 € per ciascun prodotto. Per codice: vedi terza di copertina
- Il supplemento VitraIgiene è di 40 € per ciascun prodotto. Per codice: vedi terza di copertina
- Le dimensioni si intendono espresse in millimetri

Matrix

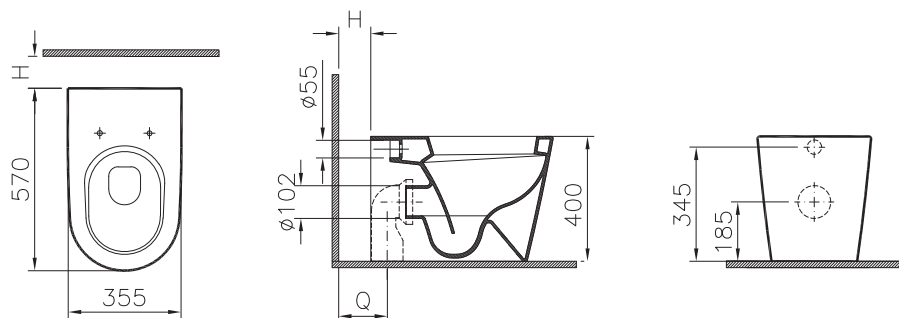
Prodotto	Codice	Descrizione	Prezzo €	Peso (kg)	Pz/Pallet (Scatolati)
	5140B003-0585	Vaso monoblocco filo parete Per alimentazione laterale o posteriore. Scarico universale. Curva tecnica scarico a pavimento e curva tecnica scarico a parete incluse. Il sedile è disponibile a richiesta. Kit di fissaggio incluso.	338	42,20	6
	5141B003-0312	Cassetta Alimentazione laterale. Da completare con apposito meccanismo, vedi pag. 192.	174	16,46	14
	5141B003-5451	Cassetta 2,5 / 4 lt Alimentazione laterale. Con meccanismo doppio flusso da 2,5 / 4 lt incluso.	262	17,10	14
	5141B003-0128	Cassetta Alimentazione posteriore. Da completare con apposito meccanismo, vedi pag. 192.	174	16,46	14
	5141B003-5452	Cassetta 2,5 / 4 lt Alimentazione posteriore. Con meccanismo doppio flusso da 2,5 / 4 lt incluso.	262	17,10	14
	5140B003-0096	Vaso monoblocco filo parete Per alimentazione dal basso. Scarico universale. Curva tecnica scarico a pavimento e curva tecnica scarico a parete incluse. Il sedile è disponibile a richiesta. Kit di fissaggio incluso.	338	42,20	6
	5141B003-0107	Cassetta Alimentazione dal basso. Da completare con apposito meccanismo, vedi pag. 192.	174	16,46	14
	5141B003-5450	Cassetta 2,5 / 4 lt Alimentazione dal basso. Con meccanismo doppio flusso da 2,5 / 4 lt incluso.	262	17,10	14
	5138B003-0075	Vaso a pavimento filo parete Scarico universale. Il sedile è disponibile a richiesta. Kit di fissaggio incluso. Da completare con apposita curva, vedi pag. 200.	264	30,40	12

- Il quantitativo Pz/Pallet si riferisce a pallet per truck (80x120 cm EUR-PLT)
- I prodotti di questa pagina sono disponibili nel colore bianco 003
- La lettera B nel codice si riferisce al prodotto scatolato.

Schede Tecniche



	Min.	Max.
H	0	100
Q	65	165



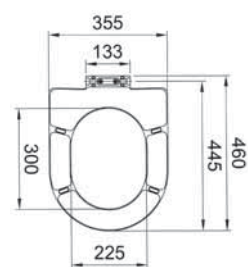
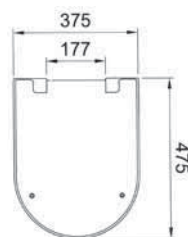
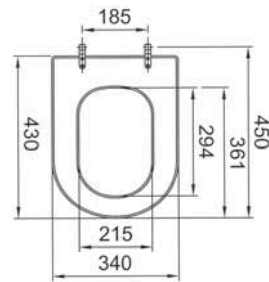
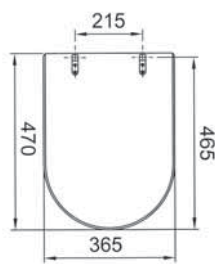
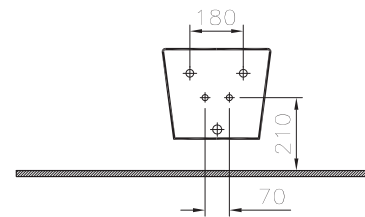
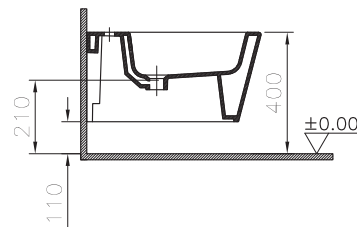
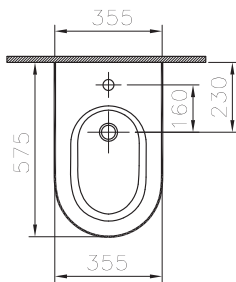
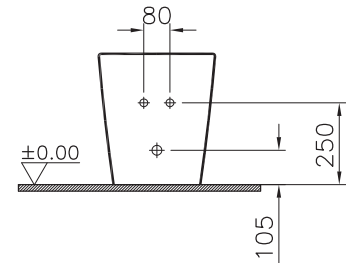
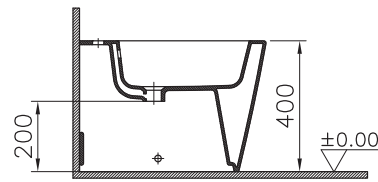
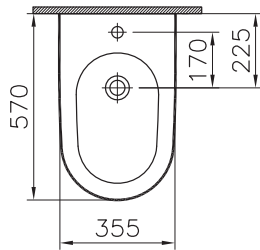
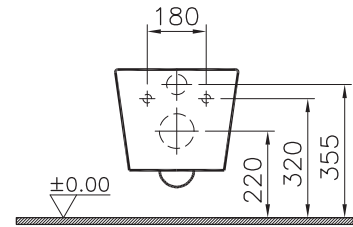
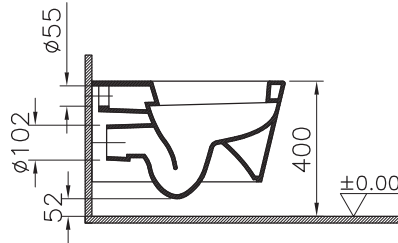
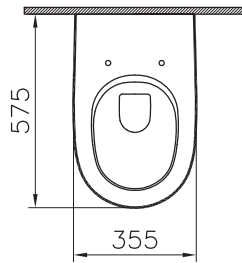
- Il supplemento VitroAClean è di 50 € per ciascun prodotto. Per codice: vedi terza di copertina
- Il supplemento VitroAHigiene è di 40 € per ciascun prodotto. Per codice: vedi terza di copertina
- Le dimensioni si intendono espresse in millimetri

Matrix

Prodotto	Codice	Descrizione	Prezzo €	Peso (kg)	Pz/Pallet (Scatolati)
	NEW 5173B003-0075	Vaso sospeso Staffe di sostegno da ordinare a parte, vedi pag. 201. Il sedile è disponibile a richiesta.	288	30,10	8
	5143B003-0288	Bidet a pavimento filo parete Per rubinetteria monoforo, per allacciamento acqua interno. Kit di fissaggio incluso.	236	30,00	8
	NEW 5174B003-0288	Bidet sospeso Per rubinetteria monoforo, per allacciamento acqua interno. Staffe di sostegno da ordinare a parte, vedi pag. 201.	245	27,10	8
	30-003-001	Sedile Duroplast, cerniere cromate.	62	3,10	76
	41-003-009	Sedile Duroplast, chiusura morbida, smontabile, cerniere cromate.	134	3,92	76

- Il quantitativo Pz/Pallet si riferisce a pallet per truck (80x120 cm EUR-PLT)
- I prodotti di questa pagina sono disponibili nel colore bianco 003
- La lettera B nel codice si riferisce al prodotto scatolato.

Schede Tecniche



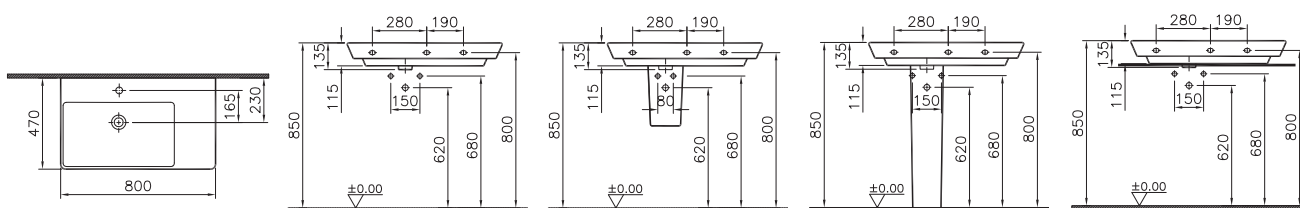
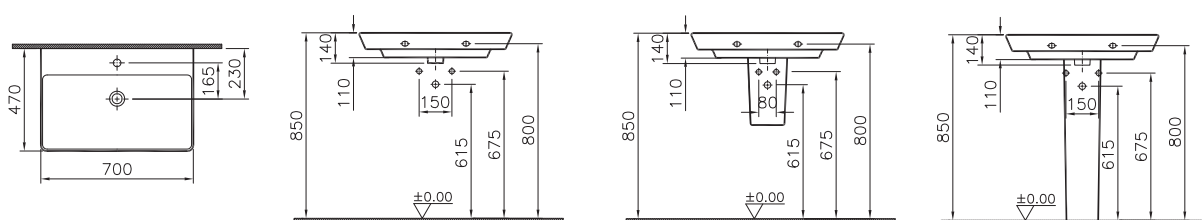
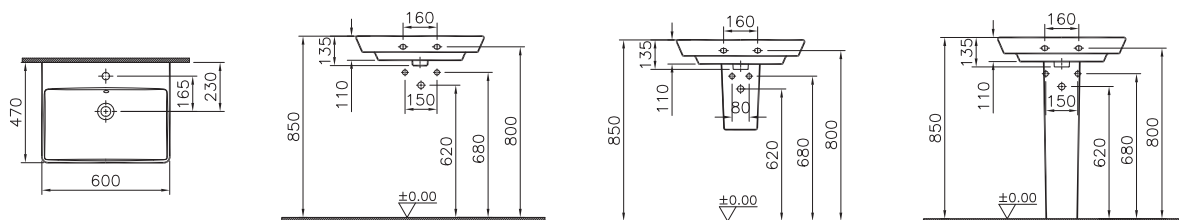
- Il supplemento VitrAClean è di 50 € per ciascun prodotto. Per codice: vedi terza di copertina
- Il supplemento VitrAHigiene è di 40 € per ciascun prodotto. Per codice: vedi terza di copertina
- Le dimensioni si intendono espresse in millimetri

T4 **NEW**

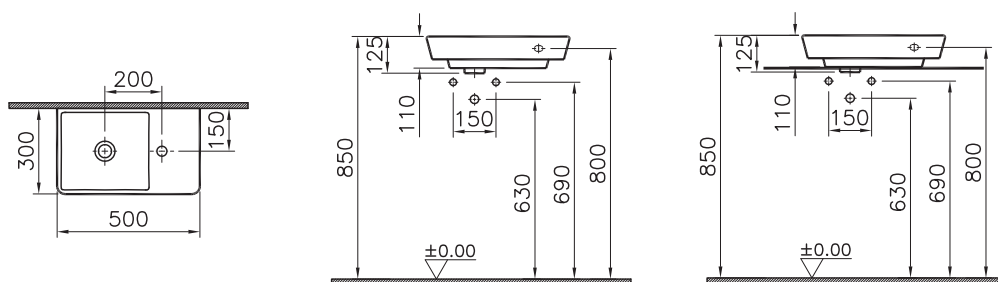
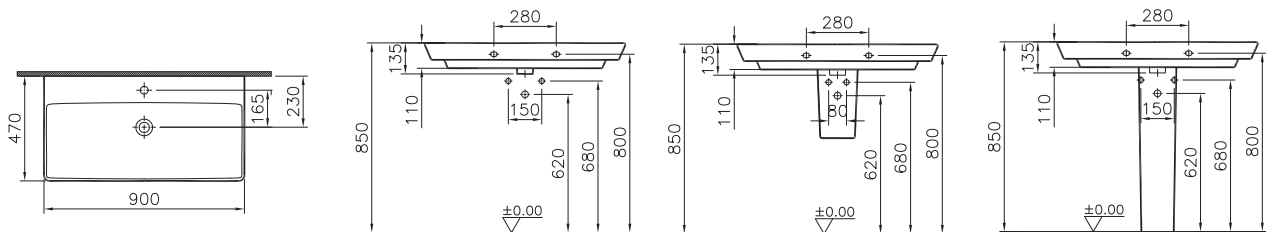
Prodotto	Codice	Descrizione	Prezzo €	Peso (kg)	Pz/Pallet (Scatolati)
	4451B003-0001	Lavabo, cm 60 Per rubinetteria monoforo.	205	15,75	10
	4457B003-0156	Colonna	116	12,5	20
	4456B003-0156	Semicolonna	103	6,8	27
	4452B003-0001	Lavabo, cm 70 Per rubinetteria monoforo.	235	18,1	12
	4457B003-0156	Colonna	116	12,5	20
	4456B003-0156	Semicolonna	103	6,8	27
	4453B003-0001	Lavabo asimmetrico, cm 80 Per rubinetteria monoforo.	275	21,6	12
	4453B003-0973	Lavabo asimmetrico da appoggio, cm 80 Per rubinetteria monoforo.	286	21,6	12
	4457B003-0156	Colonna	116	12,5	20
	4456B003-0156	Semicolonna	103	6,8	27
	4454B003-0001	Lavabo, cm 90 Per rubinetteria monoforo.	298	19,5	10
	4457B003-0156	Colonna	116	12,5	20
	4456B003-0156	Semicolonna	103	6,8	27
	4458B003-0041	Lavabo compact, cm 50x30 Per rubinetteria monoforo, senza troppopieno.	141	9,1	16
	4458B003-0937	Lavabo compact da appoggio, cm 50x30 Per rubinetteria monoforo, senza troppopieno.	159	9,1	16

- Il quantitativo Pz/Pallet si riferisce a pallet per truck (80x120 cm EUR-PLT)
- I prodotti di questa pagina sono disponibili nel colore bianco 003
- La lettera B nel codice si riferisce al prodotto scatolato.

Schede Tecniche



da appoggio



da appoggio

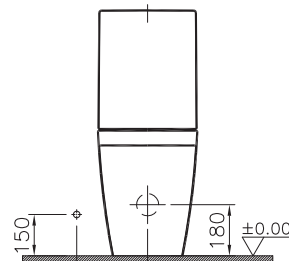
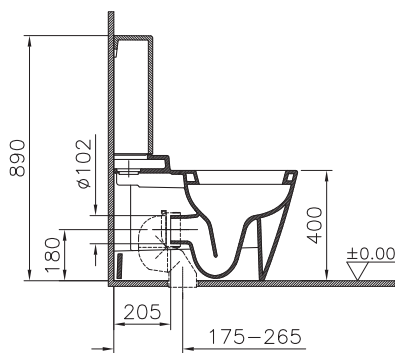
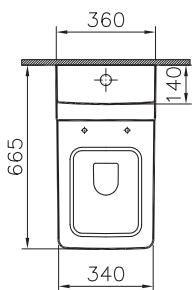
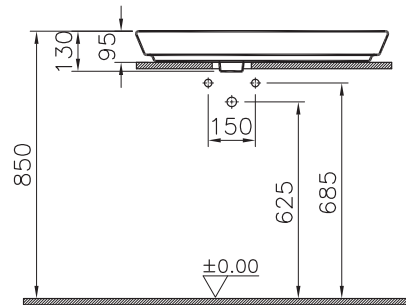
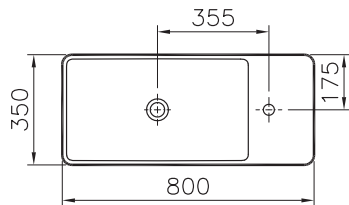
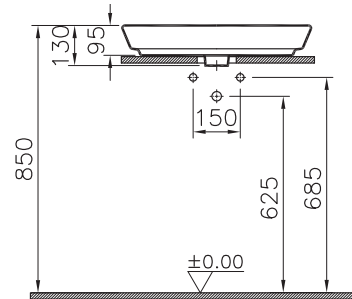
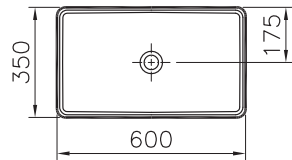
- Il supplemento VitroAClean è di 50 € per ciascun prodotto. Per codice: vedi terza di copertina
- Il supplemento VitroAHigiene è di 40 € per ciascun prodotto. Per codice: vedi terza di copertina
- Le dimensioni si intendono espresse in millimetri

T4 **NEW**

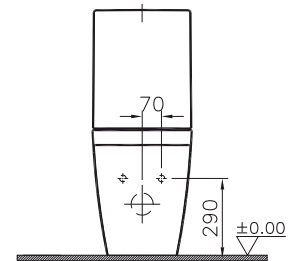
Prodotto	Codice	Descrizione	Prezzo €	Peso (kg)	Pz/Pallet (Scatolati)
	4461B003-0016	Catino, cm 60 Senza foro per rubinetteria, senza troppopieno.	220	9,65	12
	4462B003-0016	Lavabo asimmetrico da appoggio, cm 80 Senza foro per rubinetteria, senza troppopieno.	262	13	18
	4470B003-0096 4470B003-0585	Vaso monoblocco filo parete Scarico universale. Curva a gomito regolabile scarico a pavimento inclusa. Il sedile è disponibile a richiesta. Kit di fissaggio incluso. Per alimentazione laterale dal basso. Per alimentazione interna.	347	40,6	6
	4471B003-5294	Cassetta 2,5 / 4 lt Alimentazione laterale dal basso. Con meccanismo doppio flusso 2,5/4 lt incluso.	241	11	10
	4465B003-0075	Vaso a pavimento filo parete Scarico universale. Da completare con apposita curva. Il sedile è disponibile a richiesta. Kit di fissaggio incluso.	253	35,2	8

- Il quantitativo Pz/Pallet si riferisce a pallet per truck (80x120 cm EUR-PLT)
- I prodotti di questa pagina sono disponibili nel colore bianco 003
- La lettera B nel codice si riferisce al prodotto scatolato.

Schede Tecniche

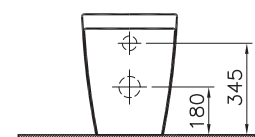
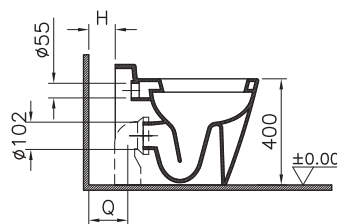
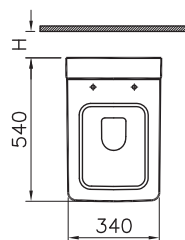


Alimentazione laterale dal basso







Alimentazione interna

	Min.	Max.
H	0	100
Q	65	165



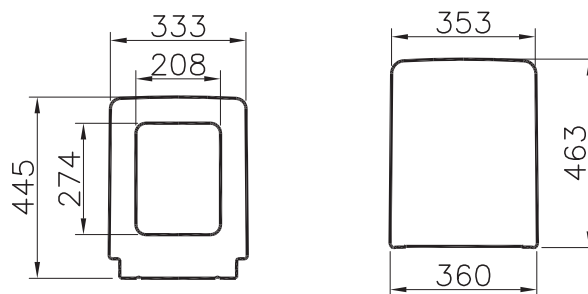
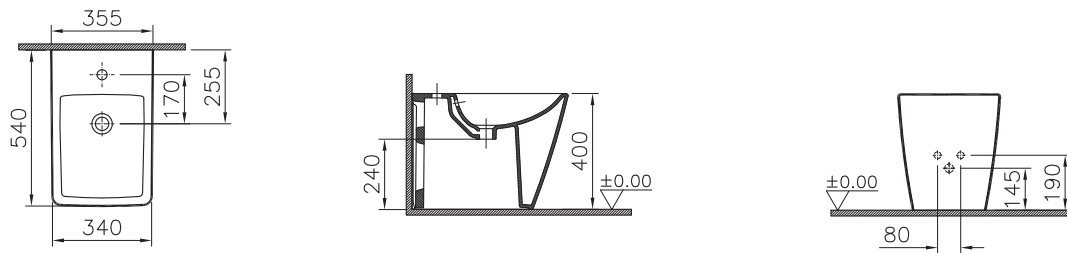
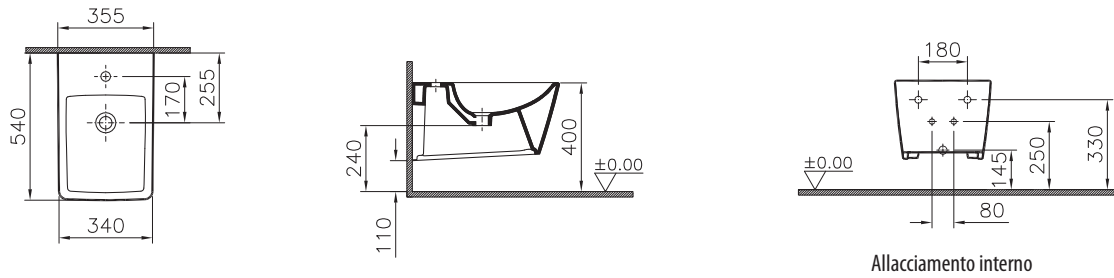
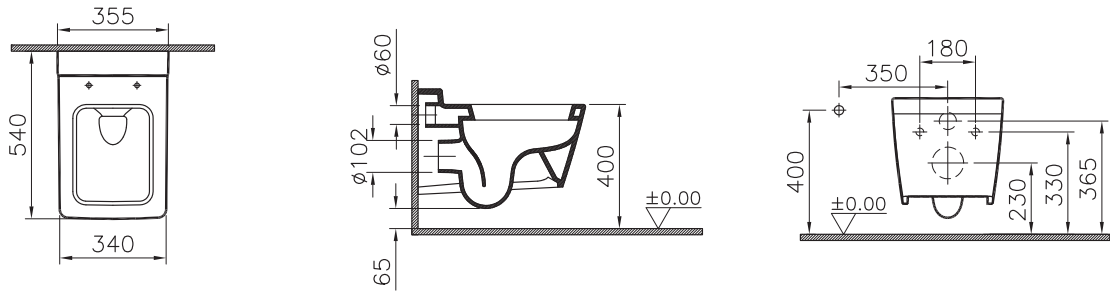
- Il supplemento VitroAClean è di 50 € per ciascun prodotto. Per codice: vedi terza di copertina
- Il supplemento VitroAigiene è di 40 € per ciascun prodotto. Per codice: vedi terza di copertina
- Le dimensioni si intendono espresse in millimetri

T4 **NEW**

Prodotto	Codice	Descrizione	Prezzo €	Peso (kg)	Pz/Pallet (Scatolati)
	4464B003-0075	Vaso sospeso Scarico a parete. Staffe di sostegno da ordinare a parte, vedi pag. 201. Il sedile è disponibile a richiesta. Kit di fissaggio incluso.	277	28,8	12
	4466B003-0288	Bidet sospeso Per rubinetteria monoforo. Per allacciamento acqua interno. Staffe di sostegno da ordinare a parte, vedi pag. 201. Kit di fissaggio incluso.	257	21	12
	4467B003-0288	Bidet a pavimento Per rubinetteria monoforo, per allacciamento acqua interno. Kit di fissaggio incluso.	241	26,8	8
	76-003-001 76-003-009	Sedile Duroplast. Cerniere cromate, smontabile. Cerniere cromate, chiusura morbida, smontabile.	56 101	3,45	76





- Il quantitativo Pz/Pallet si riferisce a pallet per truck (80x120 cm EUR-PLT)
- I prodotti di questa pagina sono disponibili nel colore bianco 003
- La lettera B nel codice si riferisce al prodotto scatolato.

Schede Tecniche



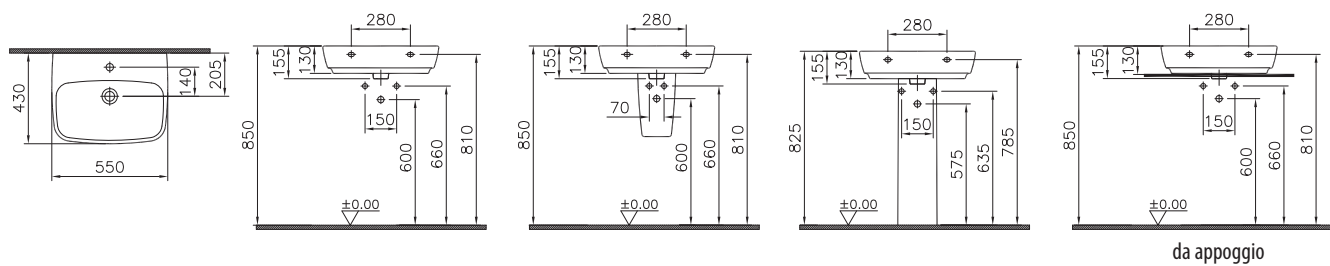
- Il supplemento VitroAClean è di 50 € per ciascun prodotto. Per codice: vedi terza di copertina
- Il supplemento VitroAHigiene è di 40 € per ciascun prodotto. Per codice: vedi terza di copertina
- Le dimensioni si intendono espresse in millimetri

Shift

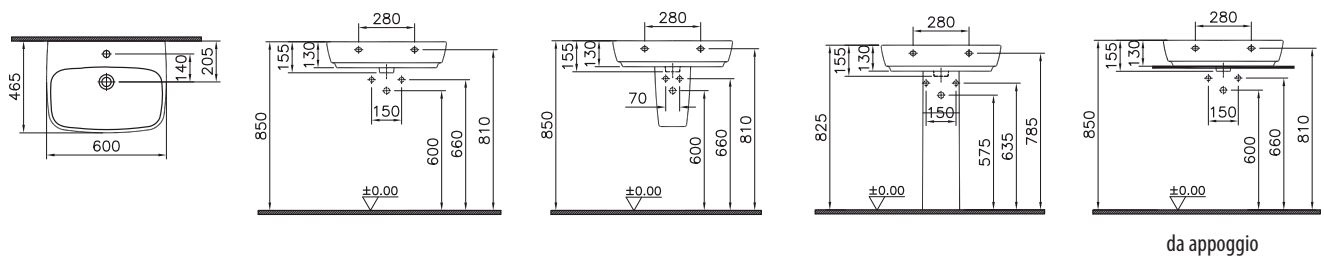
Prodotto	Codice	Descrizione	Prezzo €	Peso (kg)	Pz/Pallet (Scatolati)
	4381B003-0001	Lavabo, cm 55 Per rubinetteria monoforo. Kit di fissaggio incluso.	156	14,40	16
	4381B003-0973	Lavabo da appoggio, cm 55 Per rubinetteria monoforo.	164	14,40	16
	4385B003-0156	Semicolonna Kit di fissaggio incluso.	89	10,00	35
	4386B003-0156	Colonna	100	18,60	12
	4382B003-0001	Lavabo, cm 60 Per rubinetteria monoforo. Kit di fissaggio incluso.	172	16,50	14
	4382B003-0973	Lavabo da appoggio, cm 60 Per rubinetteria monoforo.	181	16,50	14
	4385B003-0156	Semicolonna Kit di fissaggio incluso.	89	10,00	35
	4386B003-0156	Colonna	100	18,60	12
	4383B003-0001	Lavabo, cm 65 Per rubinetteria monoforo. Kit di fissaggio incluso.	189	18,00	10
	4383B003-0973	Lavabo da appoggio, cm 65 Per rubinetteria monoforo.	198	18,00	10
	4385B003-0156	Semicolonna Kit di fissaggio incluso.	89	10,00	35
	4386B003-0156	Colonna	100	18,60	12
	4384B003-0001	Lavabo, cm 80 Per rubinetteria monoforo. Kit di fissaggio incluso.	267	23,20	12
	4384B003-0973	Lavabo da appoggio, cm 80 Per rubinetteria monoforo.	274	23,20	12
	4385B003-0156	Semicolonna Kit di fissaggio incluso.	89	10,00	35
	4386B003-0156	Colonna	100	18,60	12

- Il quantitativo Pz/Pallet si riferisce a pallet per truck (80x120 cm EUR-PLT)
- I prodotti di questa pagina sono disponibili nel colore bianco 003
- La lettera B nel codice si riferisce al prodotto scatolato.
- Collezione compatibile con rubinetteria MOD, vedi pag. 42.

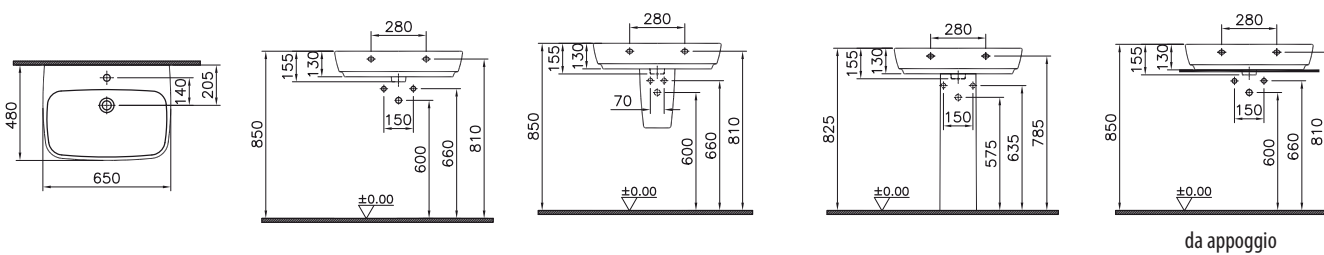
Schede Tecniche



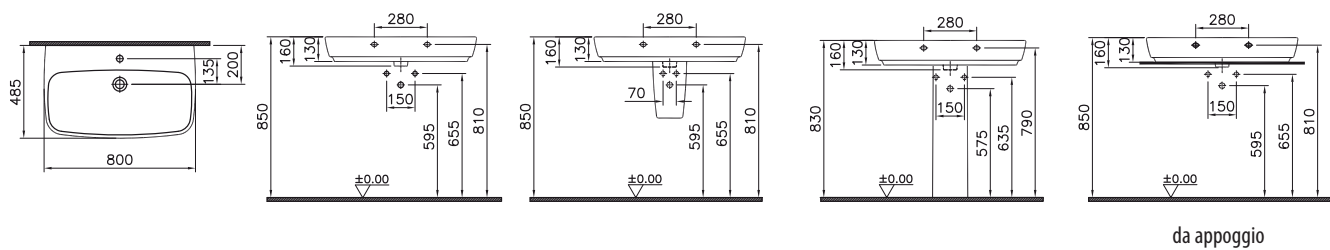
da appoggio



da appoggio



da appoggio



da appoggio

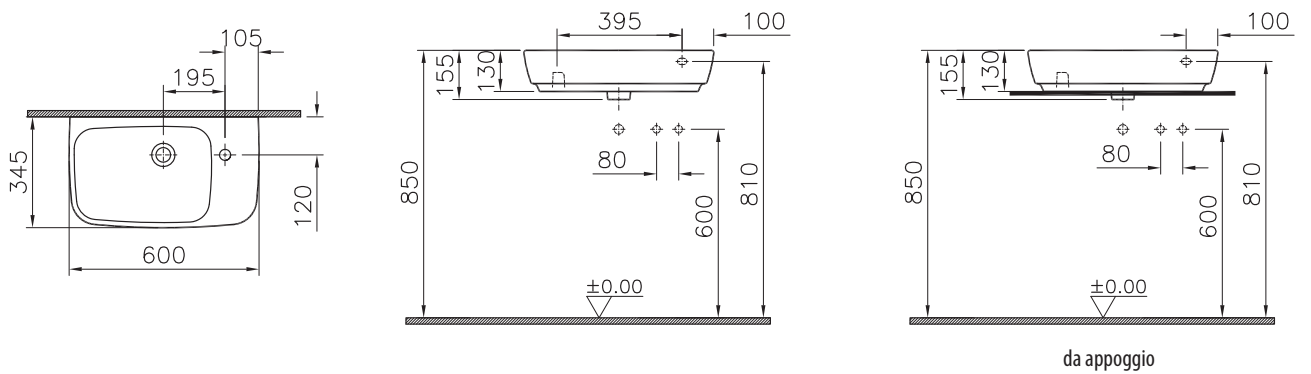
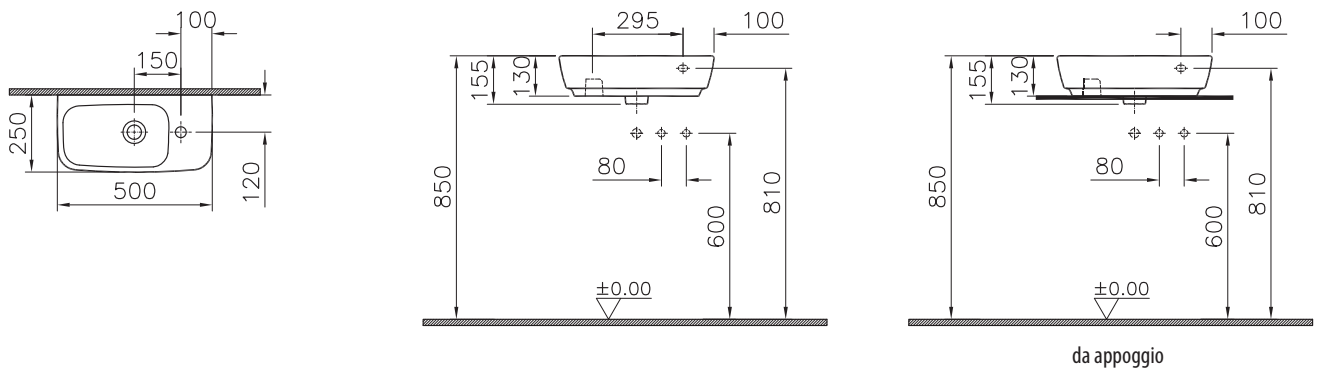
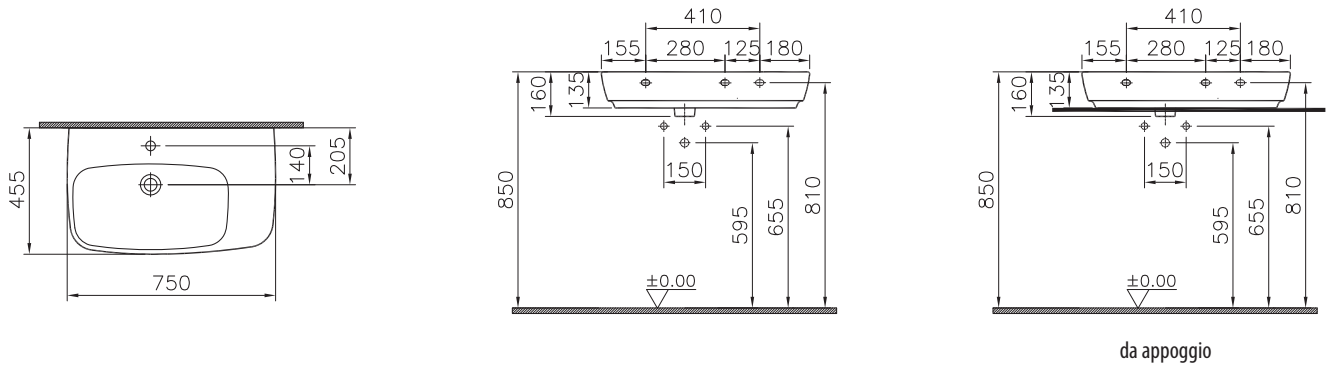
- Il supplemento VitrAClean è di 50 € per ciascun prodotto. Per codice: vedi terza di copertina
- Il supplemento VitrAHigiene è di 40 € per ciascun prodotto. Per codice: vedi terza di copertina
- Le dimensioni si intendono espresse in millimetri

Shift

Prodotto	Codice	Descrizione	Prezzo €	Peso (kg)	Pz/Pallet (Scatolati)
	4391B003-0001	Lavabo asimmetrico, cm 75x45 Per rubinetteria monoforo . Kit di fissaggio incluso.	218	18,60	12
	4391B003-0973	Lavabo asimmetrico da appoggio, cm 75x45 Per rubinetteria monoforo.	224	18,60	12
	4387B003-0997	Lavabo, cm 50x25 Per rubinetteria monoforo a destra. Kit di fissaggio incluso.	118	12	16
	4387B003-0921	Lavabo da appoggio, cm 50x25 Per rubinetteria monoforo a destra.	125	12	16
	4388B003-0997	Lavabo, cm 60x35 Per rubinetteria monoforo a destra. Kit di fissaggio incluso.	147	13,40	14
	4388B003-0921	Lavabo da appoggio, cm 60x35 Per rubinetteria monoforo a destra.	155	13,40	14

- Il quantitativo Pz/Pallet si riferisce a pallet per truck (80x120 cm EUR-PLT)
- I prodotti di questa pagina sono disponibili nel colore bianco 003
- La lettera B nel codice si riferisce al prodotto scatolato.
- Collezione compatibile con rubinetteria MOD, vedi pag. 42.

Schede Tecniche



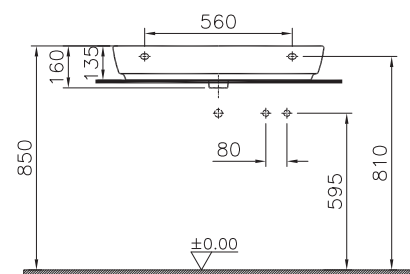
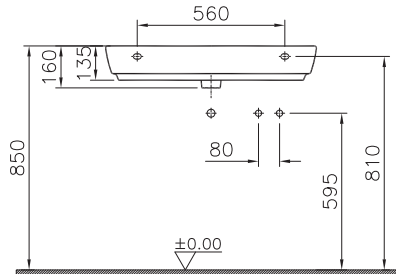
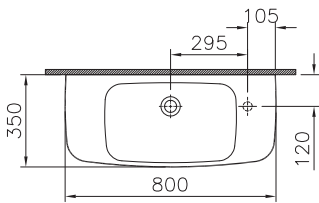
- Il supplemento VitroAClean è di 50 € per ciascun prodotto. Per codice: vedi terza di copertina
- Il supplemento VitroAHigiene è di 40 € per ciascun prodotto. Per codice: vedi terza di copertina
- Le dimensioni si intendono espresse in millimetri

Shift

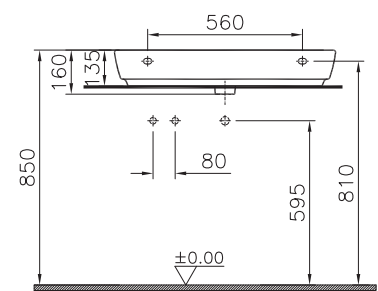
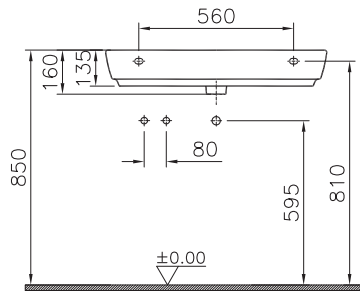
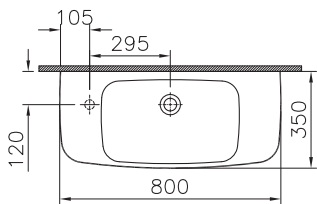
Prodotto	Codice	Descrizione	Prezzo €	Peso (kg)	Pz/Pallet (Scatolati)
	4389B003-0997	Lavabo, cm 80x35 Per rubinetteria monoforo a destra. Kit di fissaggio incluso.	208	17,50	12
	4389B003-0921	Lavabo da appoggio, cm 80x35 Per rubinetteria monoforo a destra.	218	17,50	12
	4389B003-0996	Lavabo, cm 80x35 Per rubinetteria monoforo a sinistra. Kit di fissaggio incluso.	208	17,50	12
	4389B003-0922	Lavabo da appoggio, cm 80x35 Per rubinetteria monoforo a sinistra	218	17,50	12
	4390B003-0001	Lavabo a semincasso, cm 55 Per rubinetteria monoforo. Kit di fissaggio incluso.	233	14,20	16
	4399B003-0016	Lavabo da appoggio Senza foro per rubinetteria, senza troppopieno.	183	10,00	12

- Il quantitativo Pz/Pallet si riferisce a pallet per truck (80x120 cm EUR-PLT)
- I prodotti di questa pagina sono disponibili nel colore bianco 003
- La lettera B nel codice si riferisce al prodotto scatolato.
- Collezione compatibile con rubinetteria MOD, vedi pag. 42.

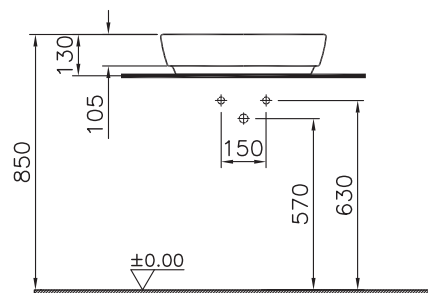
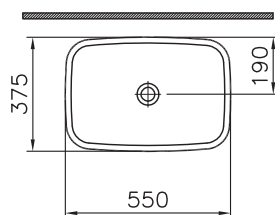
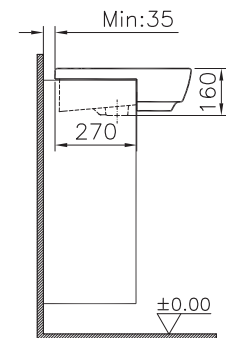
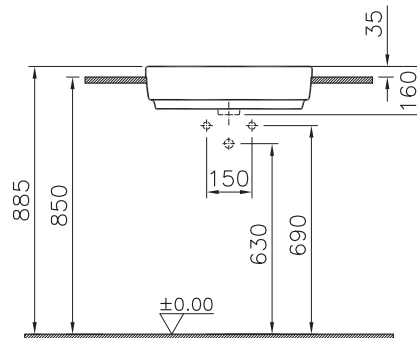
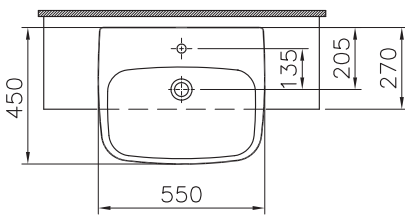
Schede Tecniche



da appoggio



da appoggio



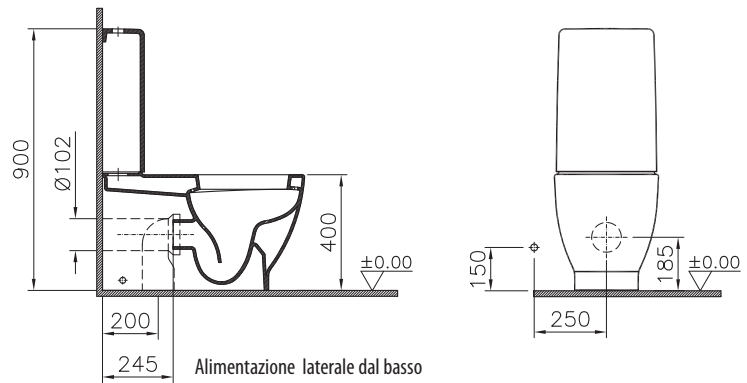
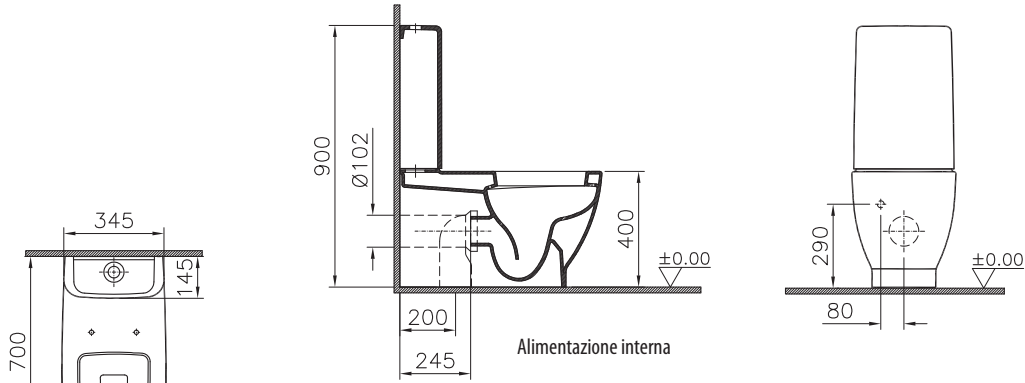
- Il supplemento VitroAClean è di 50 € per ciascun prodotto. Per codice: vedi terza di copertina
- Il supplemento VitroAHigiene è di 40 € per ciascun prodotto. Per codice: vedi terza di copertina
- Le dimensioni si intendono espresse in millimetri

Shift

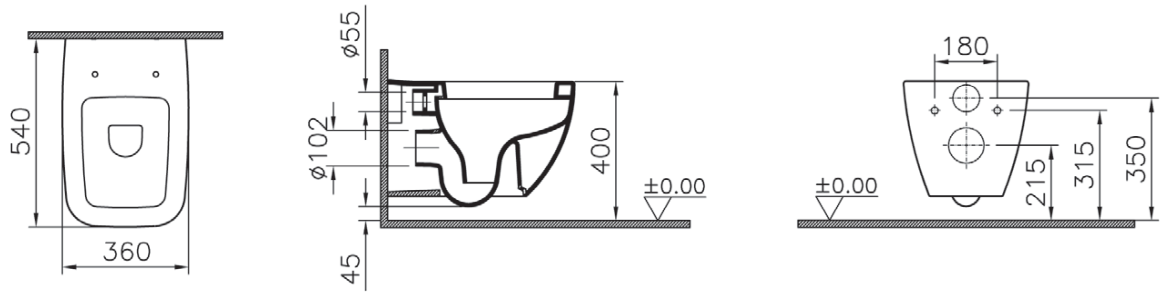
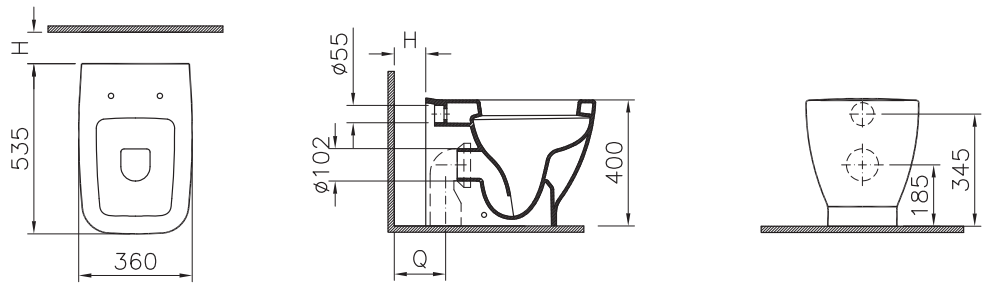
Prodotto	Codice	Descrizione	Prezzo €	Peso (kg)	Pz/Pallet (Scatolati)
	4395B003-0585 4395B003-0096	Vaso monoblocco filo parete Scarico universale. Curva tecnica scarico a pavimento e curva tecnica scarico a parete incluse Il sedile è disponibile a richiesta. Kit di fissaggio incluso Per alimentazione interna. Per alimentazione laterale dal basso.	292	36,50	6
	4396B003-5294	Cassetta 2,5 / 4 lt Alimentazione interna o esterna. Con meccanismo doppio flusso (2,5/4 lt) incluso	208	8,97	10
	4393B003-0075	Vaso a pavimento filo parete Scarico universale. Il sedile è disponibile a richiesta. Kit di fissaggio incluso. Da completare con apposita curva, vedi pag. 200.	208	30,30	12
	4392B003-0075	Vaso sospeso Scarico a parete. Staffe da ordinare a parte, vedi pag. 201. Il sedile è disponibile a richiesta. Kit di fissaggio incluso.	249	26,90	12

- Il quantitativo Pz/Pallet si riferisce a pallet per truck (80x120 cm EUR-PLT)
- I prodotti di questa pagina sono disponibili nel colore bianco 003
- La lettera B nel codice si riferisce al prodotto scatolato.

Schede Tecniche



	Min.	Max.
H	0	100
Q	55	155



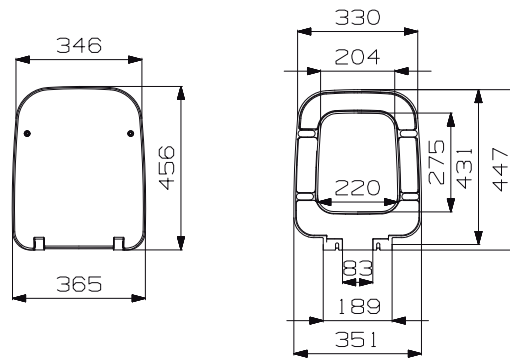
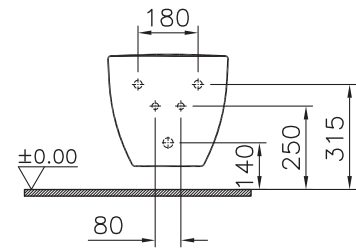
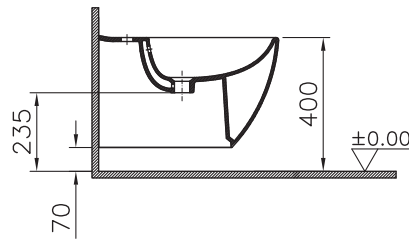
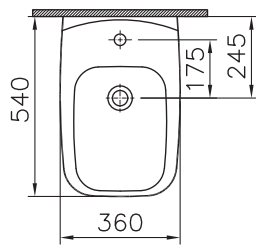
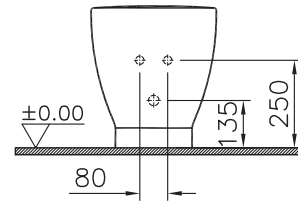
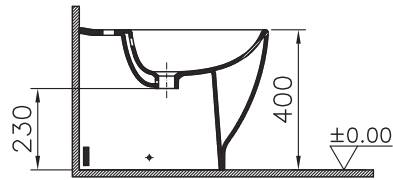
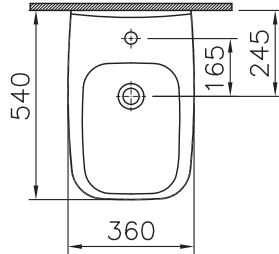
- Il supplemento VitroAClean è di 50 € per ciascun prodotto. Per codice: vedi terza di copertina
- Il supplemento VitroAHigiene è di 40 € per ciascun prodotto. Per codice: vedi terza di copertina
- Le dimensioni si intendono espresse in millimetri

Shift

Prodotto	Codice	Descrizione	Prezzo €	Peso (kg)	Pz/Pallet (Scatolati)
	4398B003-0288	Bidet a pavimento filo parete Per rubinetteria monoforo. Per allacciamento acqua interno. Kit di fissaggio incluso.	208	26,50	12
	4394B003-0288	Bidet sospeso Per rubinetteria monoforo. Per allacciamento acqua interno. Staffe di sostegno da ordinare a parte, vedi pag. 201. Kit di fissaggio incluso.	218	24,00	12
	64-003-001 64-003-009	Sedile Duroplast. Cerniere cromate. Chiusura morbida, cerniere cromate.	54 95	3,20 3,30	76 76

- Il quantitativo Pz/Pallet si riferisce a pallet per truck (80x120 cm EUR-PLT)
- I prodotti di questa pagina sono disponibili nel colore bianco 003
- La lettera B nel codice si riferisce al prodotto scatolato.
- Collezione compatibile con rubinetteria MOD, vedi pag. 42.

Schede Tecniche



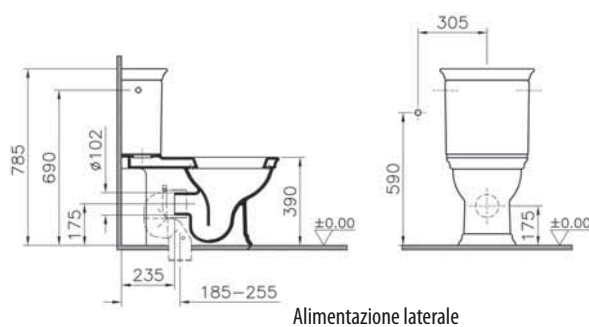
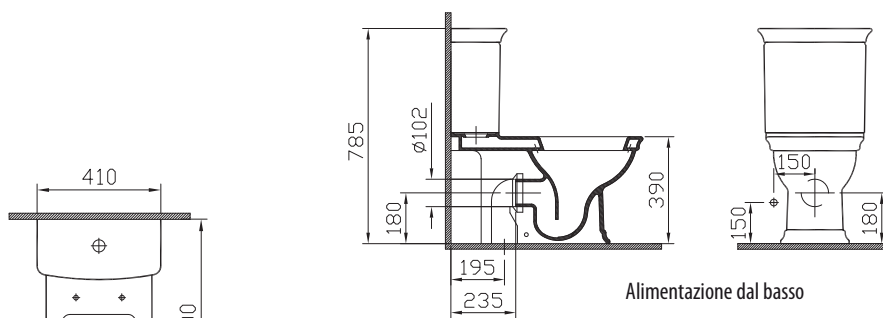
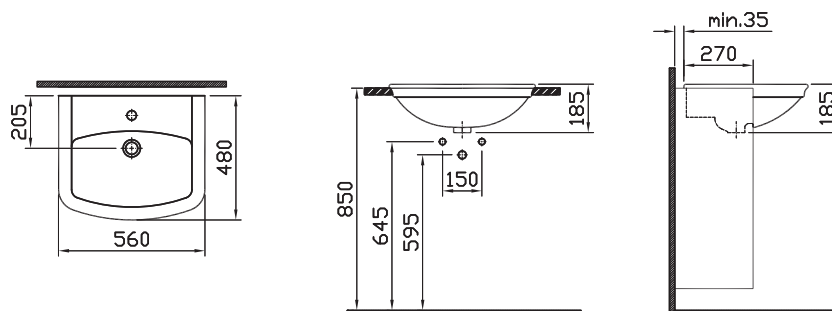
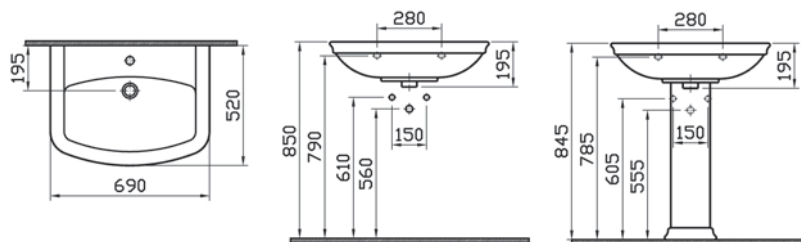
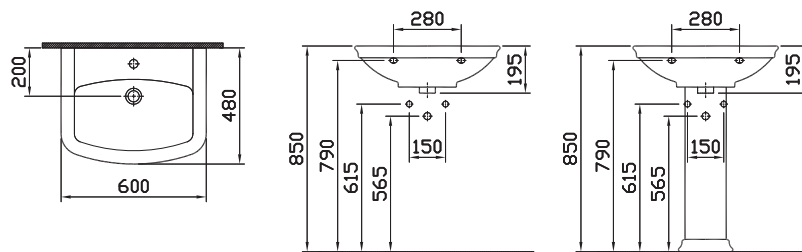
- Il supplemento VitroAClean è di 50 € per ciascun prodotto. Per codice: vedi terza di copertina
- Il supplemento VitroAHigiene è di 40 € per ciascun prodotto. Per codice: vedi terza di copertina
- Le dimensioni si intendono espresse in millimetri

Serenada

Prodotto	Codice	Descrizione	Prezzo €	Peso (kg)	Pz/Pallet (Scatolati)
	4167B003-0001	Lavabo, cm 60 Kit di fissaggio incluso.	145	16,72	14
	4167B003-0033	Per rubinetteria monoforo. Per rubinetteria a tre fori.			
	4168B003-0156	Colonna	81	13,11	15
	4218B003-0001	Lavabo, cm 69 Kit di fissaggio incluso.	177	20,22	10
	4218B003-0033	Per rubinetteria monoforo. Per rubinetteria a tre fori.			
	4168B003-0156	Colonna	81	13,11	15
	4170B003-0002	Lavabo a semincasso, cm 56 Kit di fissaggio incluso.	198	15,50	14
	4170B003-0033	Per rubinetteria monoforo. Per rubinetteria a tre fori.			
	4160B003-0075	Vaso monoblocco Per alimentazione dal basso o laterale. Scarico universale. Curva tecnica scarico a pavimento e curva tecnica scarico a parete incluse. Il sedile è disponibile a richiesta. Kit di fissaggio incluso.	245	27,94	6
	4161B003-0112	Cassetta Alimentazione laterale. Da completare con apposito meccanismo, vedi pag. 192.	129	14,16	14
	4161B003-0107	Cassetta Alimentazione dal basso. Da completare con apposito meccanismo, vedi pag. 192.	129	14,16	14

- Il quantitativo Pz/Pallet si riferisce a pallet per truck (80x120 cm EUR-PLT)
- I prodotti in ceramica di questa pagina sono disponibili nel colore 003 bianco
- La lettera B nel codice si riferisce al prodotto scatolato.

Schede Tecniche



- Il supplemento VitroAClean è di 50 € per ciascun prodotto. Per codice: vedi terza di copertina
- Il supplemento VitroAHigiene è di 40 € per ciascun prodotto. Per codice: vedi terza di copertina
- Le dimensioni si intendono espresse in millimetri

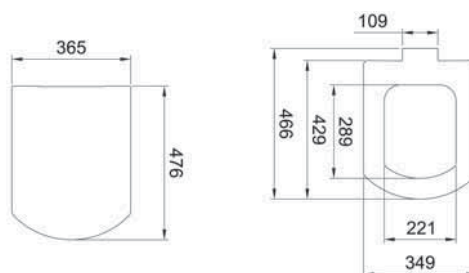
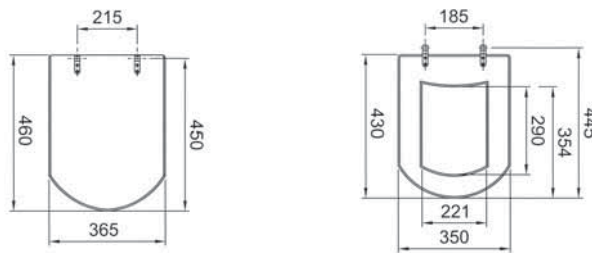
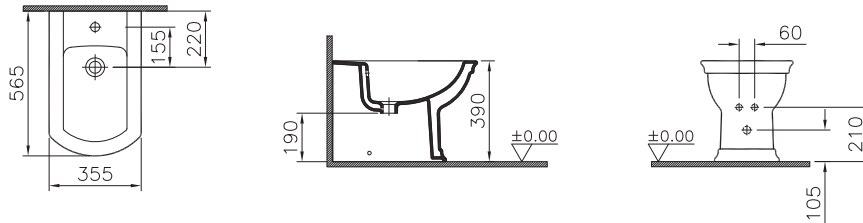
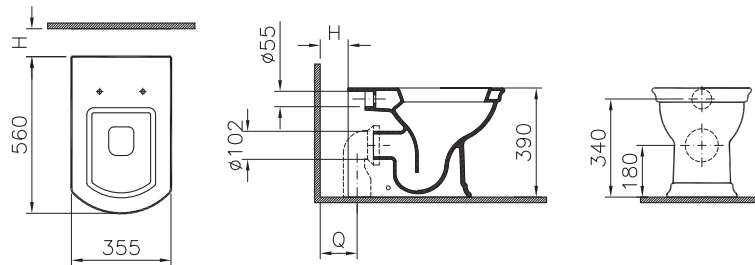
Serenada

Prodotto	Codice	Descrizione	Prezzo €	Peso (kg)	Pz/Pallet (Scatolati)
	4164B003-0075	Vaso a pavimento Scarico universale. Il sedile è disponibile a richiesta. Kit di fissaggio incluso. Da completare con apposita curva, vedi pag. 200.	208	24,70	8
	4163B003-0060 4163B003-0946	Bidet a pavimento Con foro per troppopieno, per allacciamento acqua interno. Kit di fissaggio incluso. Per rubinetteria monoforo. Per rubinetteria tre fori.	172	23,30	6
	32-003-001	Sedile Duroplast, cerniere cromate.	72	3,60	76
	56-003-009	Sedile Duroplast, chiusura morbida, smontabile, cerniere cromate.	134	3,95	76

- Il quantitativo Pz/Pallet si riferisce a pallet per truck (80x120 cm EUR-PLT)
- I prodotti in ceramica di questa pagina sono disponibili nel colore 003 bianco
- La lettera B nel codice si riferisce al prodotto scatolato.

Schede Tecniche

	Min.	Max.
H	10	100
Q	50	140



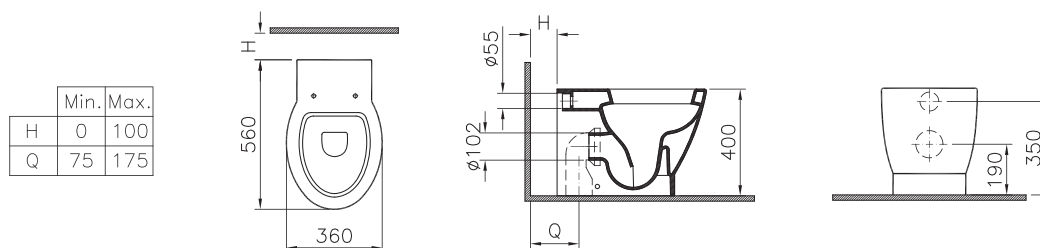
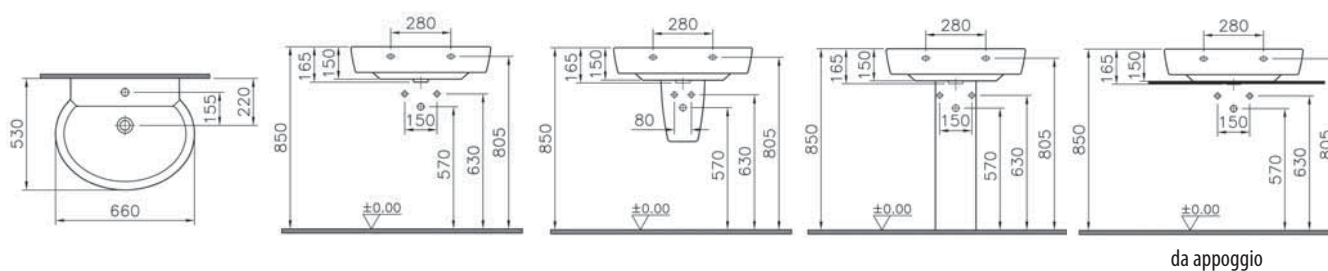
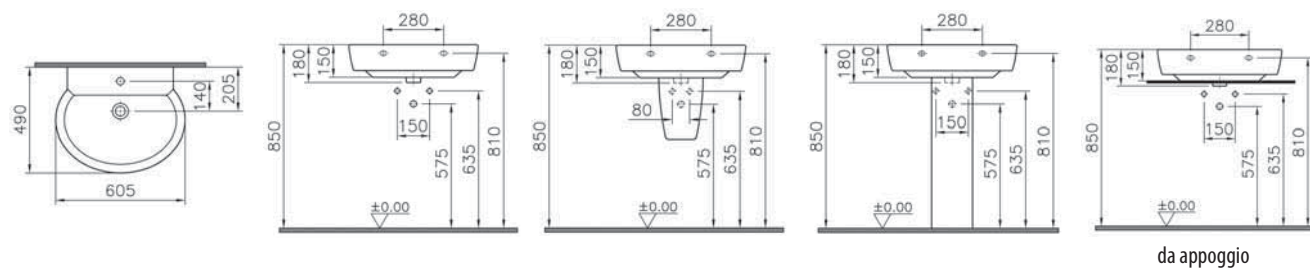
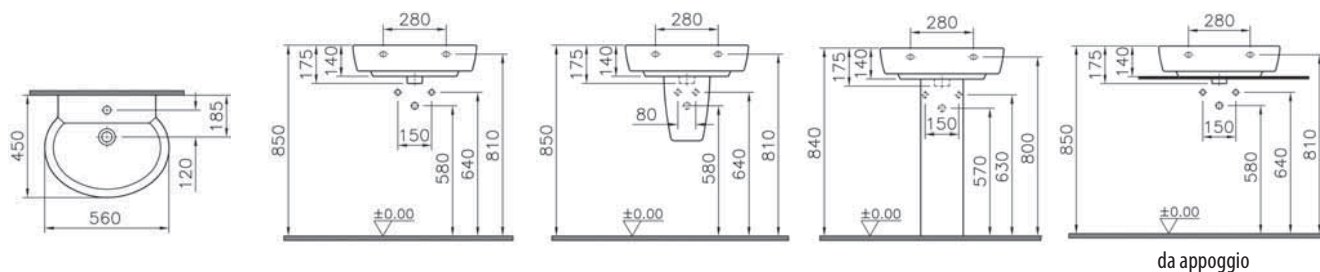
- Il supplemento VitrAClean è di 50 € per ciascun prodotto. Per codice: vedi terza di copertina
- Il supplemento VitrAHigiene è di 40 € per ciascun prodotto. Per codice: vedi terza di copertina
- Le dimensioni si intendono espresse in millimetri

Sunrise

Prodotto	Codice	Descrizione	Prezzo €	Peso (kg)	Pz/Pallet (Scatolati)
	5372B003-0001	Lavabo, cm 55 Per rubinetteria monoforo. Kit di fissaggio incluso.	107	13,06	16
	5372B003-0973	Lavabo da appoggio, cm 55 Per rubinetteria monoforo.	118	13,06	16
	5382B003-0156	Semicolonna Kit di fissaggio incluso.	64	8,16	18
	5383B003-0156	Colonna	69	13,94	15
	5373B003-0001	Lavabo, cm 60 Per rubinetteria monoforo. Kit di fissaggio incluso.	130	15,40	10
	5373B003-0973	Lavabo da appoggio, cm 60 Per rubinetteria monoforo.	141	15,40	10
	5382B003-0156	Semicolonna Kit di fissaggio incluso.	64	8,16	18
	5383B003-0156	Colonna	69	13,94	15
	5374B003-0001	Lavabo, cm 65 Per rubinetteria monoforo. Kit di fissaggio incluso.	142	17,80	10
	5374B003-0973	Lavabo da appoggio, cm 65 Per rubinetteria monoforo.	154	17,80	10
	5382B003-0156	Semicolonna Kit di fissaggio incluso.	64	8,16	18
	5383B003-0156	Colonna	69	13,94	15
	5385B003-0075	Vaso a pavimento filo parete Scarico universale. Il sedile è disponibile a richiesta. Kit di fissaggio incluso. Da completare con apposita curva, vedi pag. 200.	135	28,08	8

- Il quantitativo Pz/Pallet si riferisce a pallet per truck (80x120 cm EUR-PLT)
- I prodotti di questa pagina sono disponibili nel colore bianco 003
- La lettera B nel codice si riferisce al prodotto scatolato.

Schede Tecniche



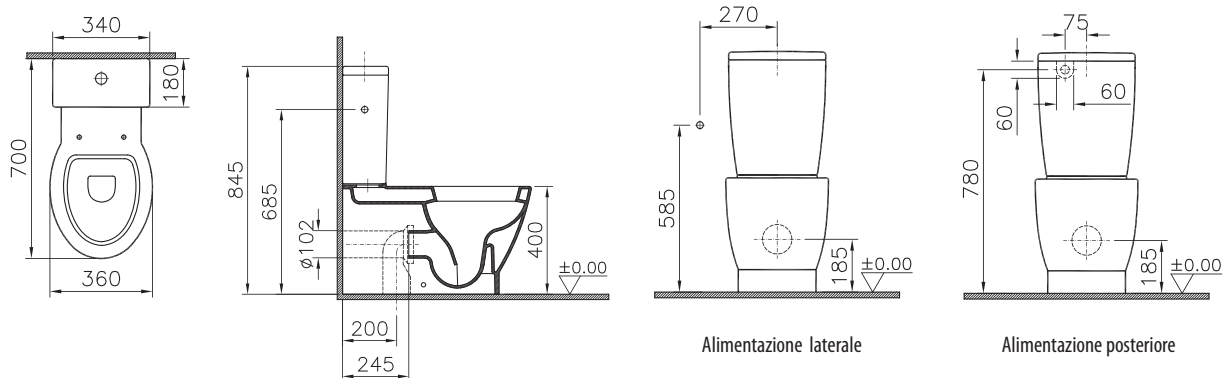
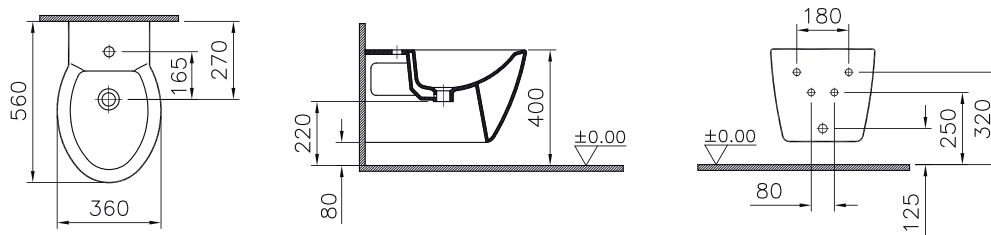
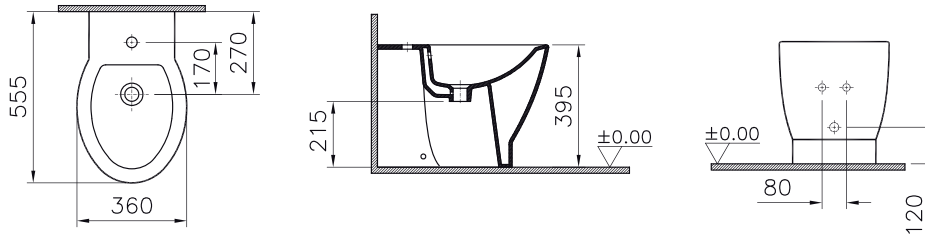
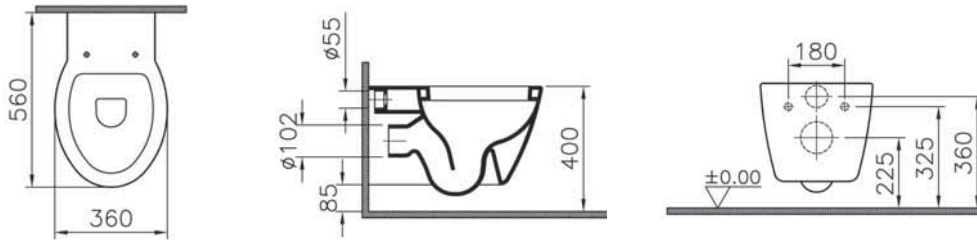
- Il supplemento VitrAClean è di 50 € per ciascun prodotto. Per codice: vedi terza di copertina
- Il supplemento VitrAHigiene è di 40 € per ciascun prodotto. Per codice: vedi terza di copertina
- Le dimensioni si intendono espresse in millimetri

Sunrise

Prodotto	Codice	Descrizione	Prezzo €	Peso (kg)	Pz/Pallet (Scatolati)
	5384B003-0075	Vaso sospeso Scarico a parete. Staffe da ordinare a parte, vedi pag. 201. Il sedile è disponibile a richiesta.	159	25,14	12
	5387B003-0288	Bidet a pavimento filo parete Per rubinetteria monoforo. Per allacciamento acqua interno. Kit di fissaggio incluso.	132	19,92	8
	5386B003-0288	Bidet sospeso Per rubinetteria monoforo. Per allacciamento acqua interno. Staffe da ordinare a parte, vedi pag. 201.	128	19,92	12
	5388B003-0585	Vaso monoblocco filo parete Per alimentazione laterale o posteriore. Scarico universale. Curva tecnica scarico a pavimento e curva tecnica scarico a parete incluse. Il sedile è disponibile a richiesta. Kit di fissaggio incluso.	182	33,74	6
	5390B003-0312	Cassetta Alimentazione laterale o posteriore. Da completare con apposito meccanismo, vedi pag. 192.	91	12,10	24
	5390B003-5451	Cassetta 2,5 / 4 lt Alimentazione laterale o posteriore. Con meccanismo doppio flusso da 2,5 / 4 lt incluso.	147	12,10	24




- Il quantitativo Pz/Pallet si riferisce a pallet per truck (80x120 cm EUR-PLT)
- I prodotti di questa pagina sono disponibili nel colore bianco 003
- La lettera B nel codice si riferisce al prodotto scatolato.

Schede Tecniche



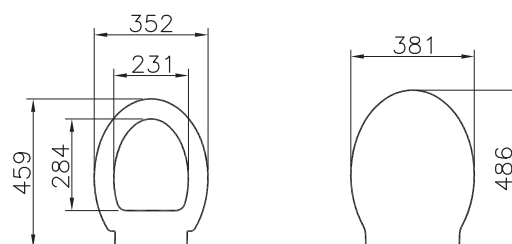
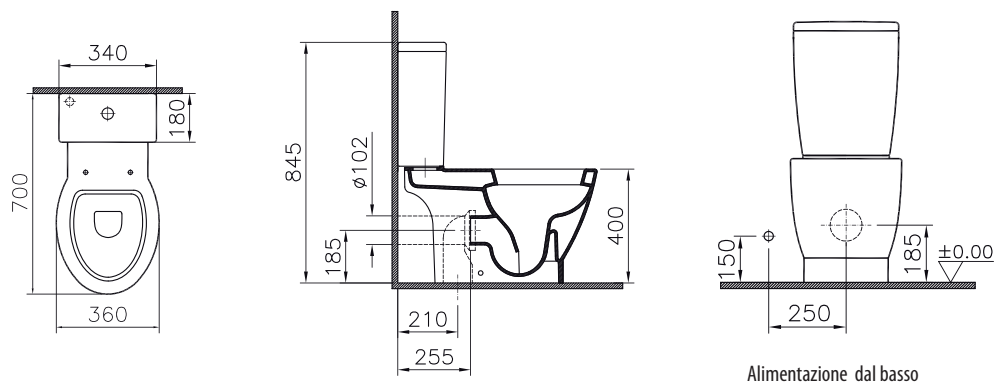
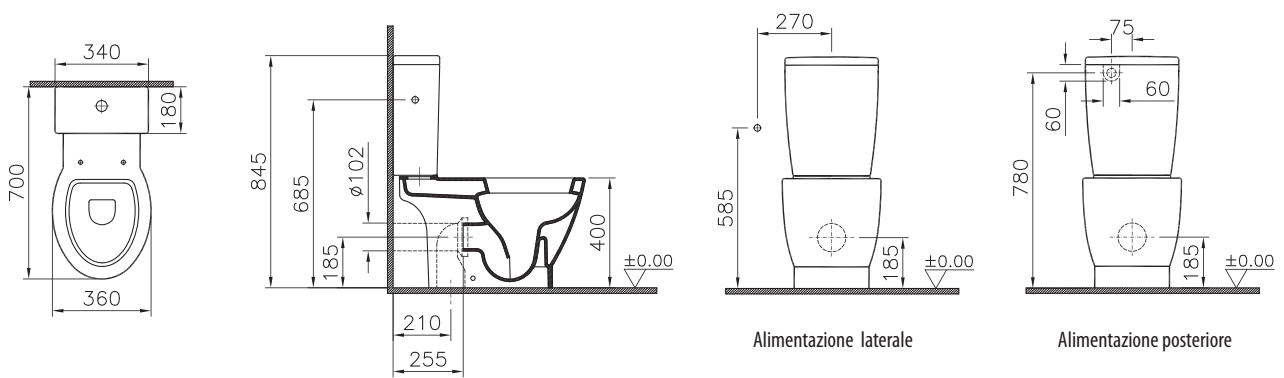
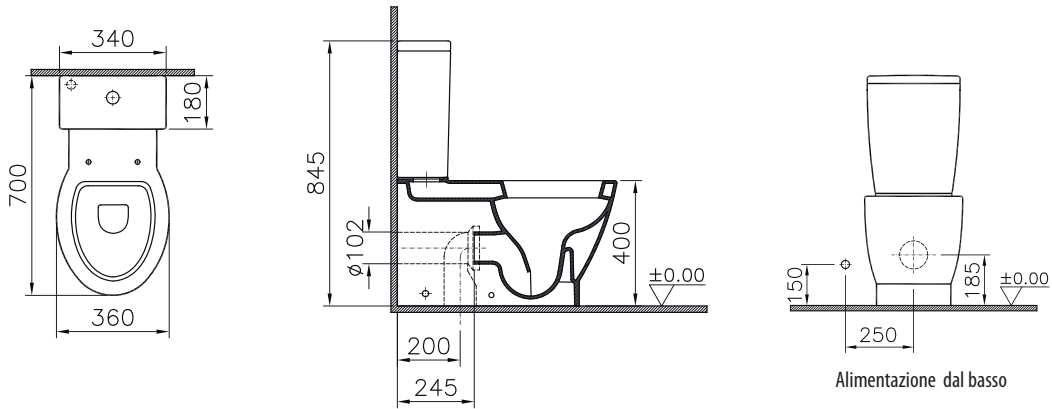
- Il supplemento VitrAClean è di 50 € per ciascun prodotto. Per codice: vedi terza di copertina
- Il supplemento VitrAHigiene è di 40 € per ciascun prodotto. Per codice: vedi terza di copertina
- Le dimensioni si intendono espresse in millimetri

Sunrise

Prodotto	Codice	Descrizione	Prezzo €	Peso (kg)	Pz/Pallet (Scatolati)
	5388B003-0096	Vaso monoblocco filo parete Per alimentazione dal basso. Scarico universale. Curva tecnica scarico a pavimento e curva tecnica scarico a parete incluse. Il sedile è disponibile a richiesta. Kit di fissaggio incluso.	182	33,74	6
	5390B003-0107	Cassetta Alimentazione dal basso. Da completare con apposito meccanismo, vedi pag. 192.	91	12,10	24
	5390B003-5450	Cassetta 2,5 / 4 lt Alimentazione dal basso. Con meccanismo doppio flusso da 2,5 / 4 lt incluso.	147	12,10	24
	5389B003-0313	Vaso monoblocco Per alimentazione dal basso e laterale o posteriore. Scarico universale. Curva tecnica scarico a pavimento e curva tecnica scarico a parete incluse. Il sedile è disponibile a richiesta. Kit di fissaggio incluso.	159	30,08	6
	5390B003-0107	Cassetta Alimentazione dal basso. Da completare con apposito meccanismo, vedi pag. 192.	91	12,10	24
	5390B003-5450	Cassetta 2,5 / 4 lt Alimentazione dal basso. Con meccanismo doppio flusso da 2,5 / 4 lt incluso.	147	12,10	24
	5390B003-0312	Cassetta Alimentazione laterale o posteriore. Da completare con apposito meccanismo, vedi pag. 192.	91	12,10	24
	5390B003-5451	Cassetta 2,5 / 4 lt Alimentazione laterale o posteriore. Con meccanismo doppio flusso da 2,5 / 4 lt incluso.	147	12,10	24
	75-003-001	Sedile Duroplast.	57	3,40	76
	75-003-009	Cerniere cromate. Chiusura morbida, cerniere cromate.	103		






- Il quantitativo Pz/Pallet si riferisce a pallet per truck (80x120 cm EUR-PLT)
- I prodotti di questa pagina sono disponibili nel colore bianco 003
- La lettera B nel codice si riferisce al prodotto scatolato.

Schede Tecniche



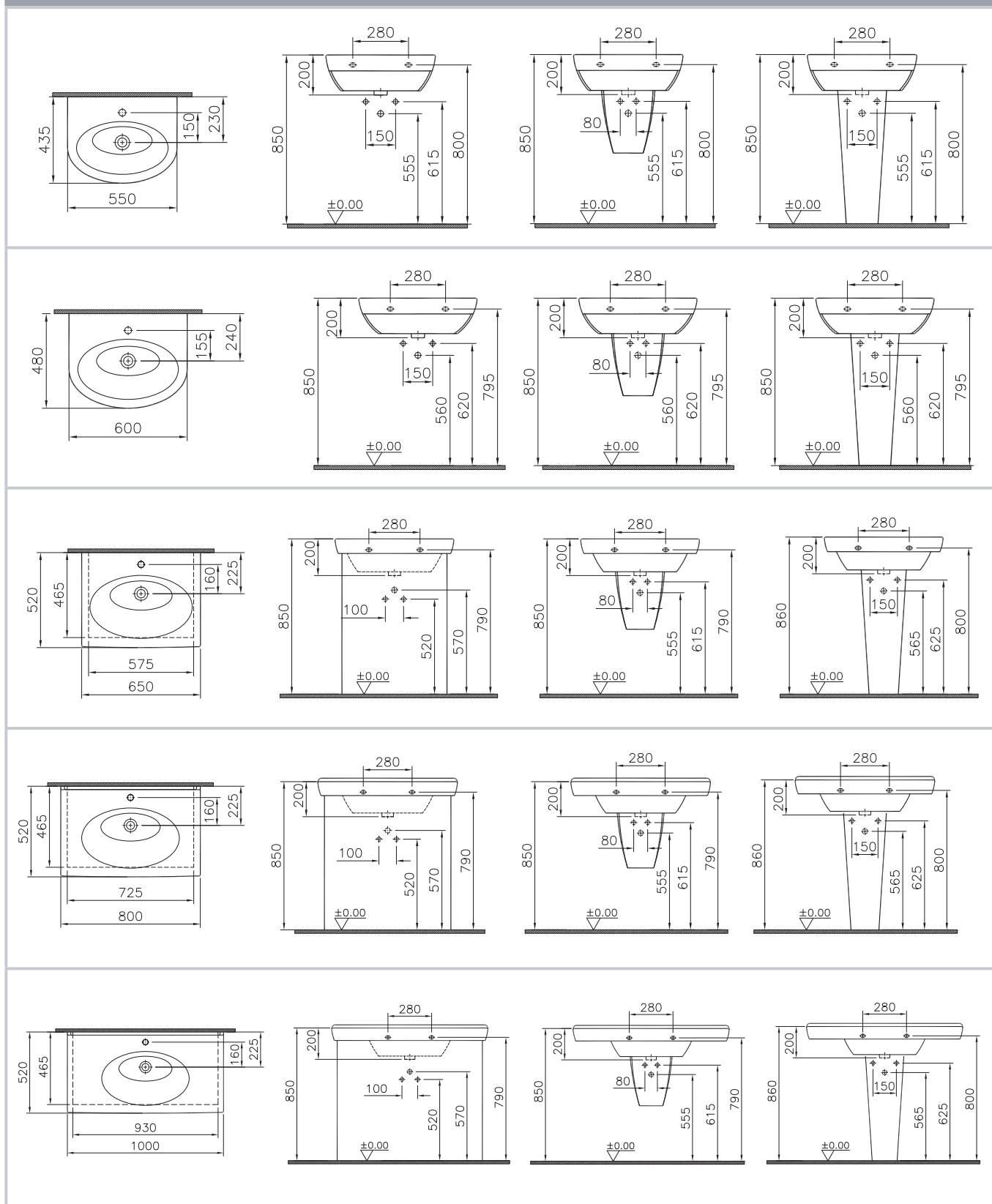
- Il supplemento VitroAClean è di 50 € per ciascun prodotto. Per codice: vedi terza di copertina
- Il supplemento VitroAHigiene è di 40 € per ciascun prodotto. Per codice: vedi terza di copertina
- Le dimensioni si intendono espresse in millimetri

Form 500

Prodotto	Codice	Descrizione	Prezzo €	Peso (kg)	Pz/Pallet (Scatolati)
	4292B003-0001	Lavabo, cm 55 Per rubinetteria monoforo. Kit di fissaggio incluso.	90	14,72	16
	4294B003-0156	Semicolonna Kit di fissaggio incluso.	48	7,34	18
	4296B003-0156	Colonna	58	15,94	8
	4293B003-0001	Lavabo, cm 60 Per rubinetteria monoforo. Kit di fissaggio incluso.	97	18,34	10
	4294B003-0156	Semicolonna Kit di fissaggio incluso.	48	7,34	18
	4296B003-0156	Colonna	58	15,94	8
	4297B003-0001	Consolle, cm 65 Per rubinetteria monoforo. Kit di fissaggio incluso.	131	21,10	10
	4294B003-0156	Semicolonna Kit di fissaggio incluso.	48	7,34	18
	4296B003-0156	Colonna	58	15,94	8
	4298B003-0001	Consolle, cm 80 Per rubinetteria monoforo. Kit di fissaggio incluso.	172	26,70	6
	4294B003-0156	Semicolonna Kit di fissaggio incluso.	48	7,34	18
	4296B003-0156	Colonna	58	15,94	8
	4299B003-0001	Consolle, cm 100 Per rubinetteria monoforo. Kit di fissaggio incluso.	254	31,40	7
	4294B003-0156	Semicolonna Kit di fissaggio incluso.	48	7,34	18
	4296B003-0156	Colonna	58	15,94	8



- Il quantitativo Pz/Pallet si riferisce a pallet per truck (80x120 cm EUR-PLT)
- I prodotti di questa pagina sono disponibili nel colore bianco 003
- La lettera B nel codice si riferisce al prodotto scatolato.

Schede Tecniche



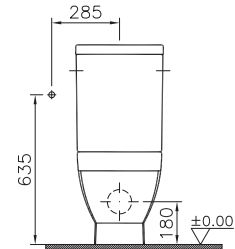
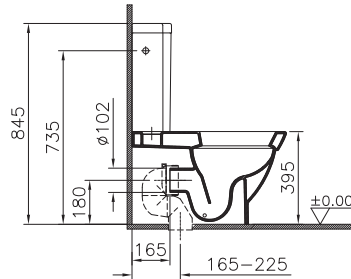
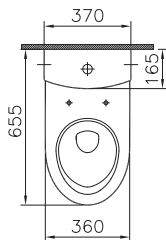
- Il supplemento VitroClean è di 50 € per ciascun prodotto. Per codice: vedi terza di copertina
- Il supplemento VitroAigiene è di 40 € per ciascun prodotto. Per codice: vedi terza di copertina
- Le dimensioni si intendono espresse in millimetri

Form 500

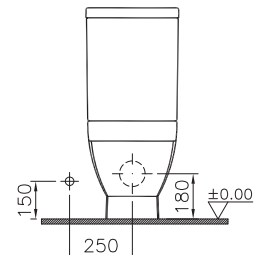
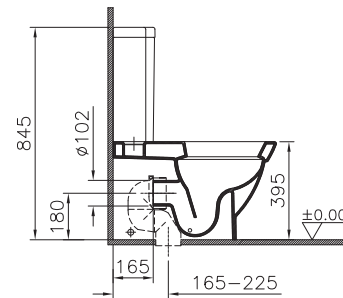
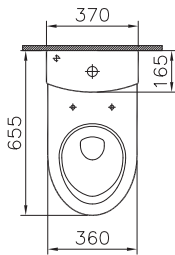
Prodotto	Codice	Descrizione	Prezzo €	Peso (kg)	Pz/Pallet (Scatolati)
	4300B003-0585	Vaso monoblocco filo parete Per alimentazione laterale. Scarico universale. Curva a gomito regolabile scarico a pavimento inclusa. Il sedile è disponibile a richiesta. Kit di fissaggio incluso.	148	34,56	6
	4301B003-0112	Cassetta Alimentazione laterale. Da completare con apposito meccanismo, vedi pag. 192.	78	17,72	22
	4300B003-0096	Vaso monoblocco filo parete Per alimentazione dal basso. Scarico universale. Curva a gomito regolabile scarico a pavimento inclusa. Il sedile è disponibile a richiesta. Kit di fissaggio incluso.	148	34,56	6
	4301B003-0107	Cassetta Alimentazione dal basso. Da completare con apposito meccanismo, vedi pag. 192.	78	17,72	22
	4303B003-0075	Vaso monoblocco Per alimentazione laterale o dal basso. Scarico universale. Curva a gomito regolabile scarico a pavimento inclusa. Il sedile è disponibile a richiesta. Kit di fissaggio incluso.	131	28,74	6
	4301B003-0112	Cassetta Alimentazione laterale. Da completare con apposito meccanismo, vedi pag. 192.	78	17,72	22
	4301B003-0107	Cassetta Alimentazione dal basso. Da completare con apposito meccanismo, vedi pag. 192.	78	17,72	22

- Il quantitativo Pz/Pallet si riferisce a pallet per truck (80x120 cm EUR-PLT)
- I prodotti di questa pagina sono disponibili nel colore bianco 003
- La lettera B nel codice si riferisce al prodotto scatolato.

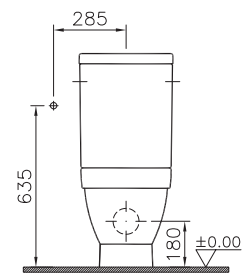
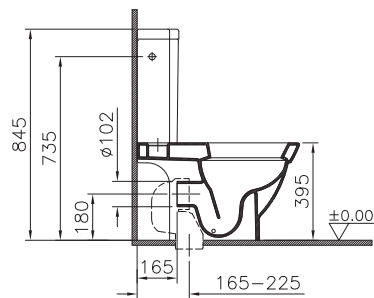
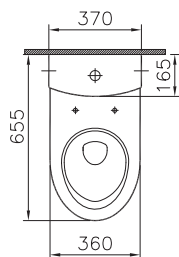
Schede Tecniche



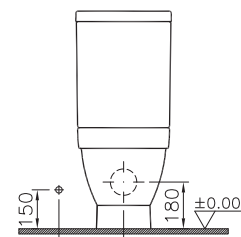
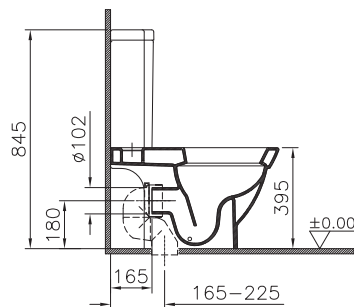
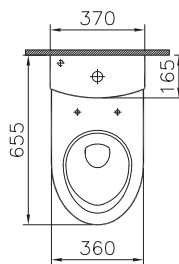
Alimentazione laterale



Alimentazione dal basso



Alimentazione laterale



Alimentazione dal basso

- Il supplemento VitrAClean è di 50 € per ciascun prodotto. Per codice: vedi terza di copertina
- Il supplemento VitrAHigiene è di 40 € per ciascun prodotto. Per codice: vedi terza di copertina
- Le dimensioni si intendono espresse in millimetri

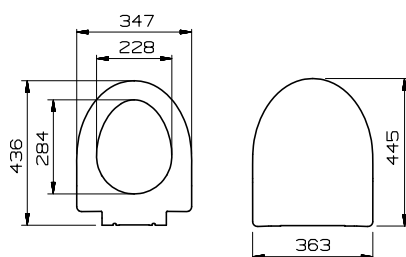
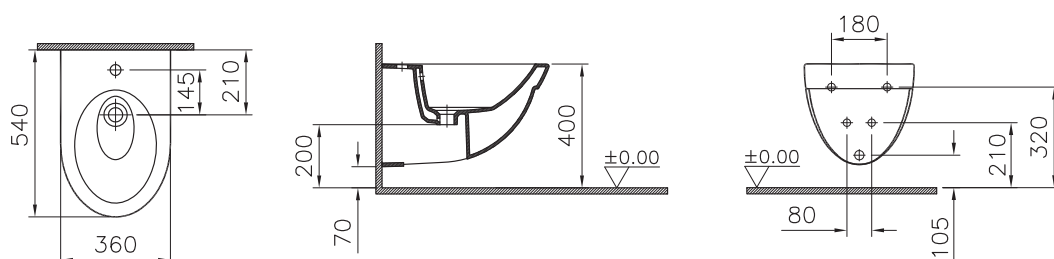
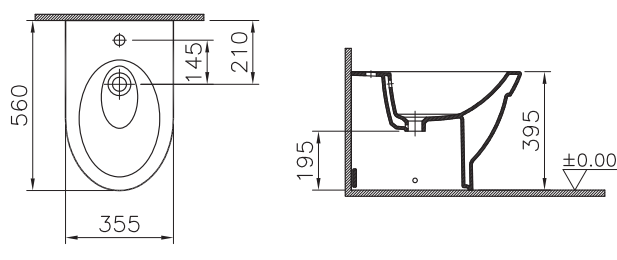
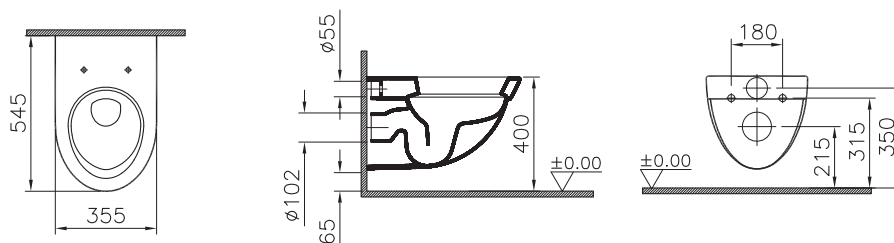
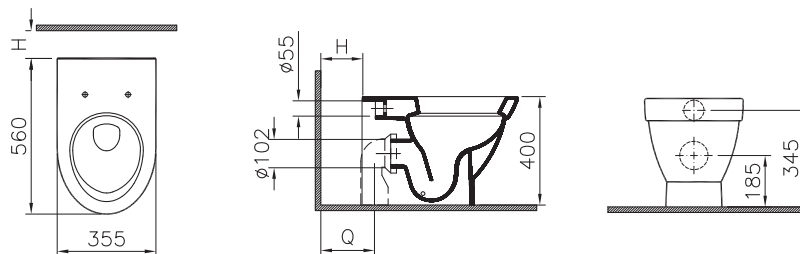
Form 500

Prodotto	Codice	Descrizione	Prezzo €	Peso (kg)	Pz/Pallet (Scatolati)
	4304B003-0075	Vaso a pavimento filo parete Scarico universale. Da completare con apposita curva, vedi pag. 200. Il sedile è disponibile a richiesta. Kit di fissaggio incluso.	112	25,70	8
	4305B003-0075	Vaso sospeso Staffe da ordinare a parte, vedi pag. 201. Il sedile è disponibile a richiesta.	127	24,11	12
	4306B003-0288	Bidet a pavimento filo parete Per rubinetteria monoforo, per allacciamento acqua interno. Kit di fissaggio incluso.	107	24,46	12
	4307B003-0288	Bidet sospeso Per rubinetteria monoforo, per allacciamento acqua interno. Staffe da ordinare a parte, vedi pag. 201.	99	20,64	12
	73-003-001 73-003-009	Sedile Duroplast. Cerniere cromate. Chiusura morbida, smontabile, cerniere cromate.	54 121	2,63	76

- Il quantitativo Pz/Pallet si riferisce a pallet per truck (80x120 cm EUR-PLT)
- I prodotti di questa pagina sono disponibili nel colore bianco 003
- La lettera B nel codice si riferisce al prodotto scatolato.

Schede Tecniche

	Min.	Max.
H	0	100
Q	55	155



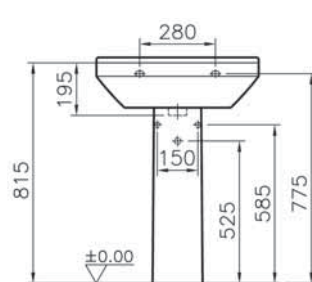
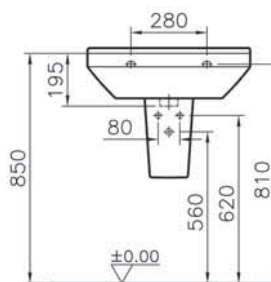
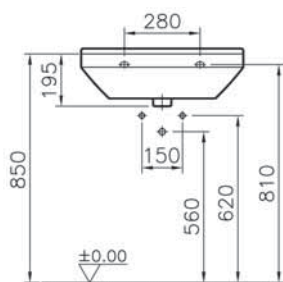
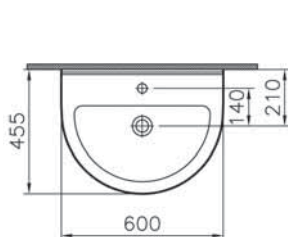
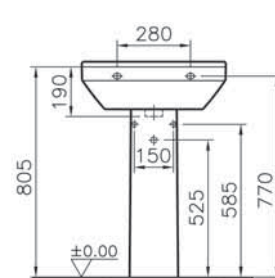
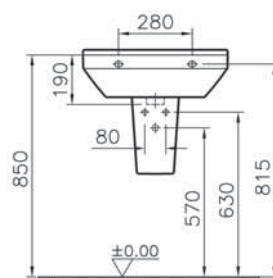
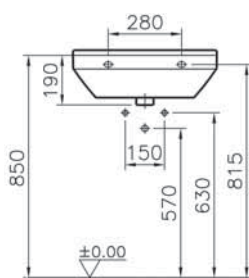
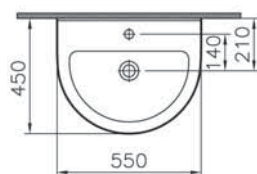
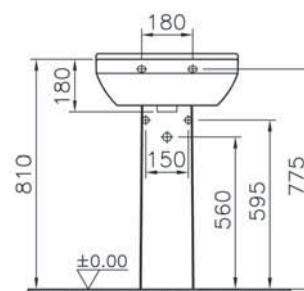
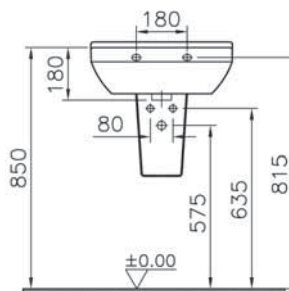
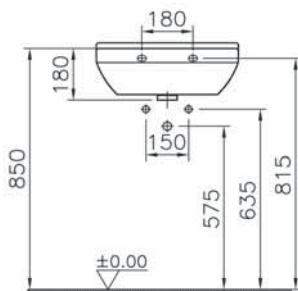
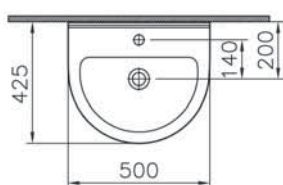
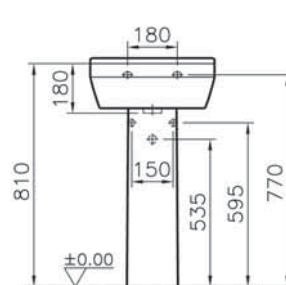
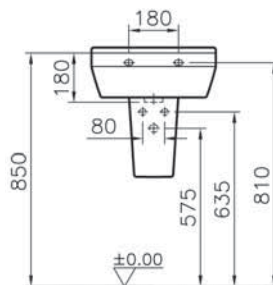
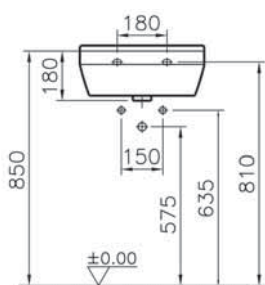
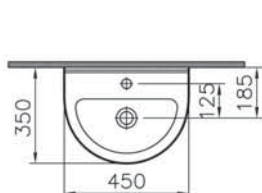
- Il supplemento VitrAClean è di 50 € per ciascun prodotto. Per codice: vedi terza di copertina
- Il supplemento VitrAHigiene è di 40 € per ciascun prodotto. Per codice: vedi terza di copertina
- Le dimensioni si intendono espresse in millimetri

S50

Prodotto	Codice	Descrizione	Prezzo €	Peso (kg)	Pz/Pallet
	5300L003-0001	Lavamani, cm 45 Per rubinetteria monoforo.	52	11,80	30
	5315L003-0156	Semicolonna piccola Kit di fissaggio incluso.	42	6,10	42
	6936L003-7035	Colonna	42	11,22	24
	5313L003-0001	Lavabo, cm 50 Per rubinetteria monoforo.	58	14,18	18
	5315L003-0156	Semicolonna piccola Kit di fissaggio incluso.	42	6,10	42
	6936L003-7035	Colonna	42	11,22	24
	5301L003-0001	Lavabo, cm 55 Per rubinetteria monoforo.	64	14,90	16
	5316L003-0156	Semicolonna Kit di fissaggio incluso.	42	7,08	30
	6936L003-7035	Colonna	42	11,22	24
	5302L003-0001	Lavabo, cm 60 Per rubinetteria monoforo.	70	14,90	16
	5316L003-0156	Semicolonna Kit di fissaggio incluso.	42	7,08	30
	6936L003-7035	Colonna	42	11,22	24




- Il quantitativo Pz/Pallet si riferisce a pallet per truck (80x120 cm EUR-PLT)
- I prodotti in ceramica di questa pagina sono disponibili nel colore 003 bianco
- La lettera L nel codice si riferisce al prodotto non scatolato.

Schede Tecniche



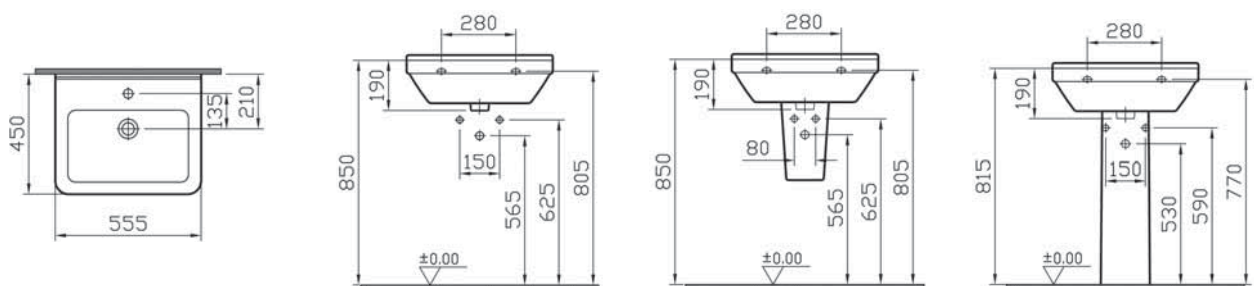
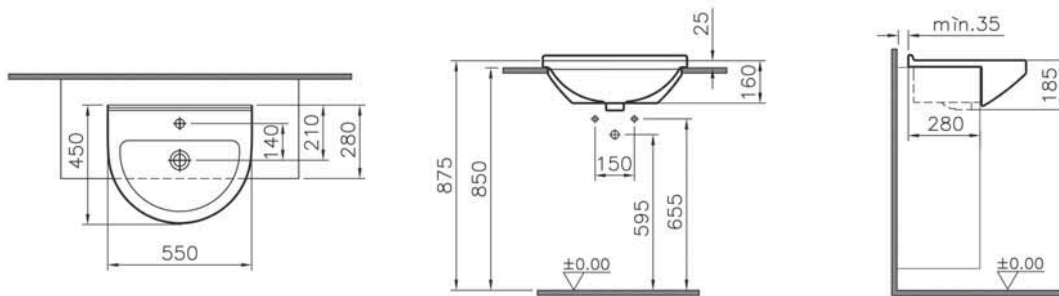
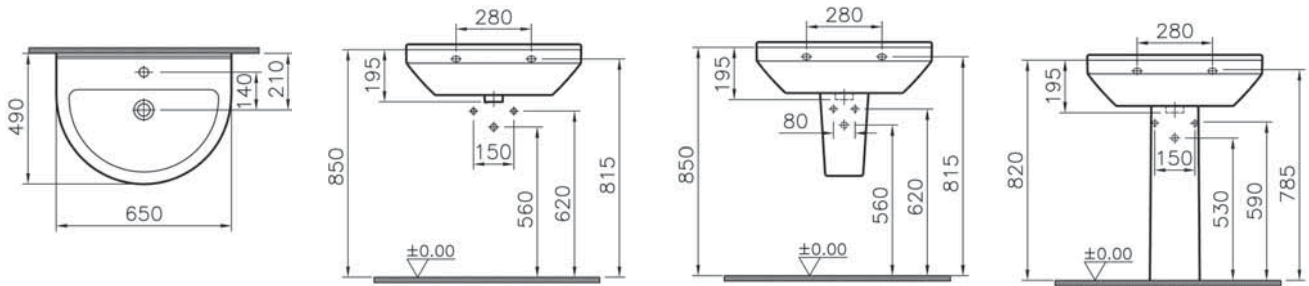
- Il supplemento VitroAClean è di 50 € per ciascun prodotto. Per codice: vedi terza di copertina
- Il supplemento VitroAHigiene è di 40 € per ciascun prodotto. Per codice: vedi terza di copertina
- Le dimensioni si intendono espresse in millimetri

S50

Prodotto	Codice	Descrizione	Prezzo €	Peso (kg)	Pz/Pallet
	5303L003-0001	Lavabo, cm 65 Per rubinetteria monoforo.	75	17,98	14
	5316L003-0156	Semicolonna Kit di fissaggio incluso.	42	7,08	30
	6936L003-7035	Colonna	42	11,22	24
	5307B003-0001	Lavabo a semincasso, cm 55 Per rubinetteria monoforo. Kit di fissaggio incluso.	95	13,13	16
	5309L003-0001	Lavabo, cm 55 Per rubinetteria monoforo.	70	15,80	16
	5316L003-0156	Semicolonna Kit di fissaggio incluso.	42	7,08	30
	6936L003-7035	Colonna	42	11,22	24







- Il quantitativo Pz/Pallet si riferisce a pallet per truck (80x120 cm EUR-PLT)
- I prodotti in ceramica di questa pagina sono disponibili nel colore 003 bianco
- La lettera L nel codice si riferisce al prodotto non scatolato.
- La lettera B nel codice si riferisce al prodotto scatolato.

Schede Tecniche



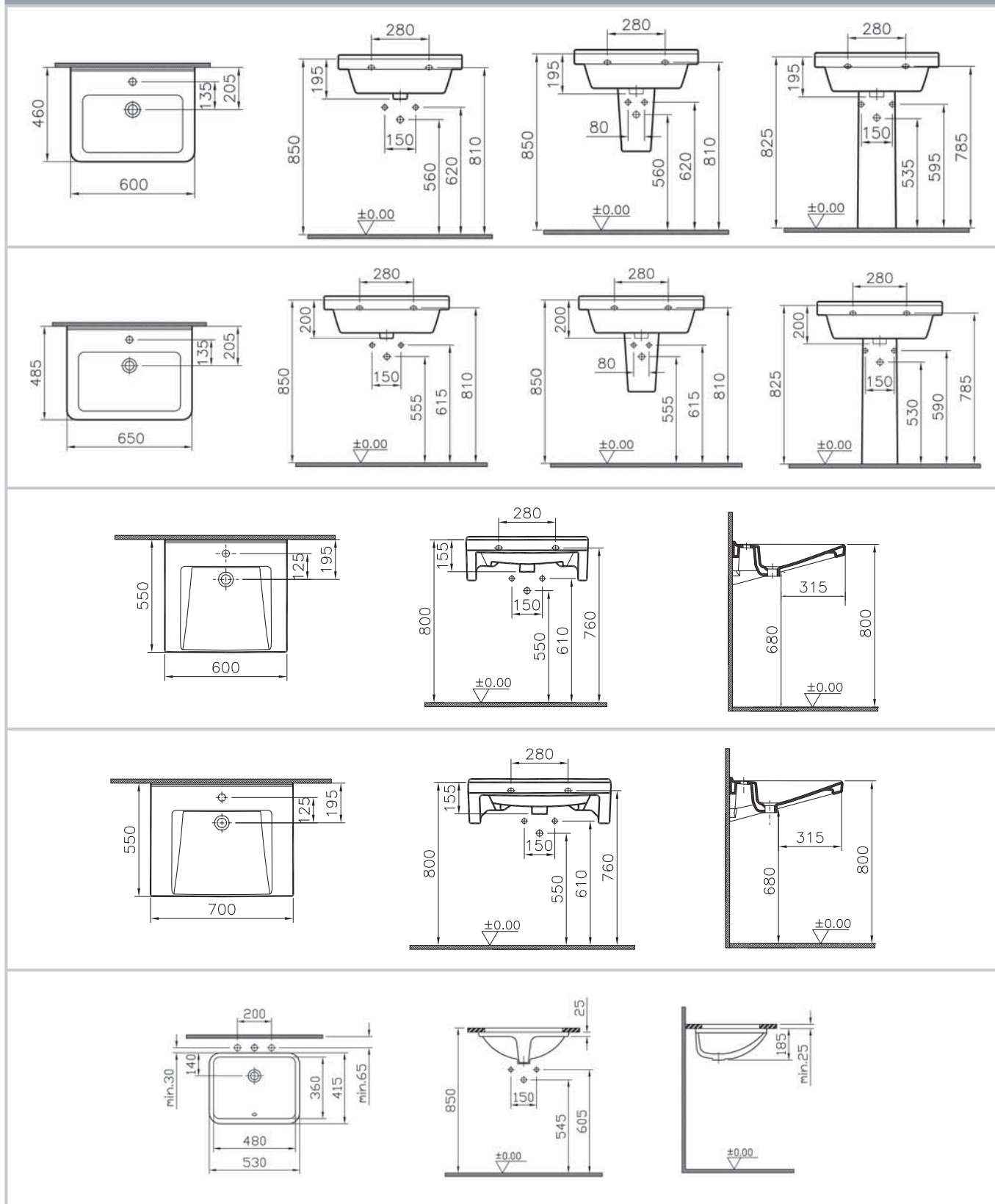
- Il supplemento VitroAClean è di 50 € per ciascun prodotto. Per codice: vedi terza di copertina
- Il supplemento VitroAHigiene è di 40 € per ciascun prodotto. Per codice: vedi terza di copertina
- Le dimensioni si intendono espresse in millimetri

S50

Prodotto	Codice	Descrizione	Prezzo €	Peso (kg)	Pz/Pallet
	5310L003-0001	Lavabo, cm 60 Per rubinetteria monoforo.	75	17,50	16
	5316L003-0156	Semicolonna Kit di fissaggio incluso.	42	7,08	30
	6936L003-7035	Colonna	42	11,22	24
	5311L003-0001	Lavabo, cm 65 Per rubinetteria monoforo.	82	21,50	14
	5316L003-0156	Semicolonna Kit di fissaggio incluso.	42	7,08	30
	6936L003-7035	Colonna	42	11,22	24
 	5290B003-0041	Lavabo, cm 60 Per rubinetteria monoforo, senza foro per troppopieno. Kit di fissaggio incluso.	292	19,60	12
 	5292B003-0041	Lavabo, cm 70 Per rubinetteria monoforo, senza foro per troppopieno. Kit di fissaggio incluso.	351	21,50	10
	5339B003-0012	Lavabo sottopiano, cm 48 Kit di fissaggio incluso.	104	8,90	16


- Il quantitativo Pz/Pallet si riferisce a pallet per truck (80x120 cm EUR-PLT)
- I prodotti in ceramica di questa pagina sono disponibili nel colore 003 bianco
- La lettera L nel codice si riferisce al prodotto non scatolato.
- La lettera B nel codice si riferisce al prodotto scatolato.

Schede Tecniche



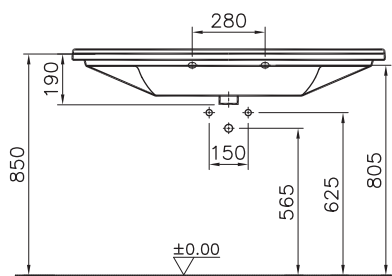
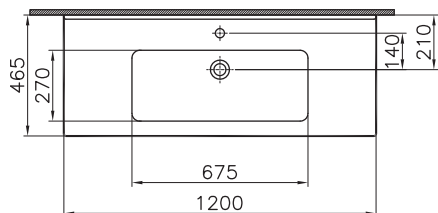
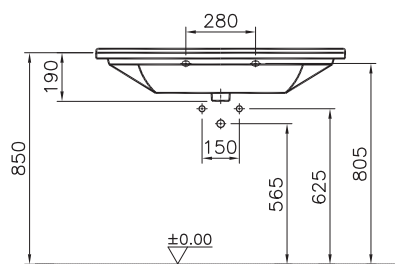
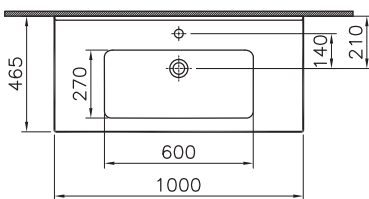
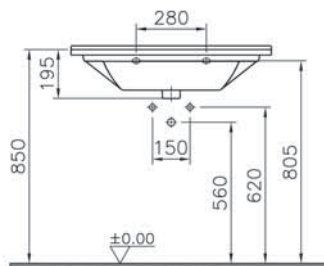
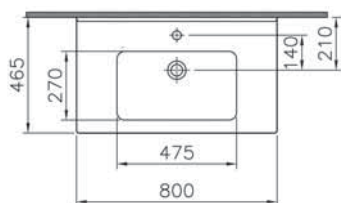
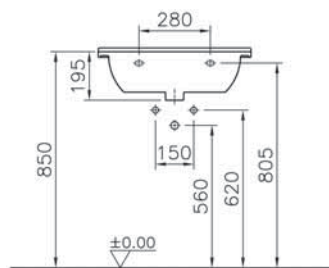
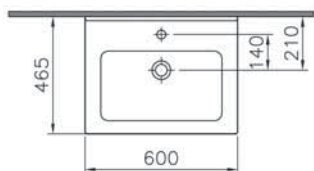
- Il supplemento VitroAClean è di 50 € per ciascun prodotto. Per codice: vedi terza di copertina
- Il supplemento VitroAHigiene è di 40 € per ciascun prodotto. Per codice: vedi terza di copertina
- Le dimensioni si intendono espresse in millimetri

S50

Prodotto	Codice	Descrizione	Prezzo €	Peso (kg)	Pz/Pallet (Scatolati)
	5407B003-0001	Consolle, cm 60 Per rubinetteria monoforo. Kit di fissaggio incluso.	233	18,28	10
	5408B003-0001	Consolle, cm 80 Per rubinetteria monoforo. Kit di fissaggio incluso.	292	21,37	6
NEW 	5479B003-0001	Consolle, cm 100 Per rubinetteria monoforo. Kit di fissaggio incluso.	377	30,00	7
NEW 	5480B003-0001	Consolle, cm 120 Per rubinetteria monoforo. Kit di fissaggio incluso.	436	32,50	8

- Il quantitativo Pz/Pallet si riferisce a pallet per truck (80x120 cm EUR-PLT)
- I prodotti in ceramica di questa pagina sono disponibili nel colore 003 bianco
- La lettera B nel codice si riferisce al prodotto scatolato.

Schede Tecniche



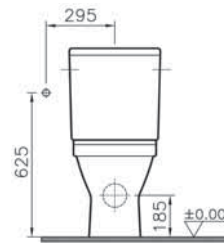
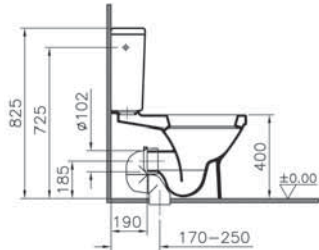
- Il supplemento VitroAClean è di 50 € per ciascun prodotto. Per codice: vedi terza di copertina
- Il supplemento VitroAHigiene è di 40 € per ciascun prodotto. Per codice: vedi terza di copertina
- Le dimensioni si intendono espresse in millimetri

S50

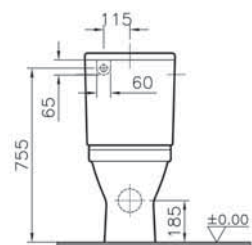
Prodotto	Codice	Descrizione	Prezzo €	Peso (kg)	Pz/Pallet
	5332L003-0585	Vaso monoblocco filo parete Per alimentazione laterale o posteriore. Scarico universale. Curva a gomito regolabile scarico a pavimento inclusa. Il sedile è disponibile a richiesta. Kit di fissaggio incluso.	120	33,02	6
	5322L003-0312	Cassetta Alimentazione laterale o posteriore. Da completare con apposito meccanismo, vedi pag. 192.	52	15,17	24
	5322L003-5451	Cassetta 2,5 / 4 lt Alimentazione laterale o posteriore. Con meccanismo doppio flusso da 2,5 / 4 lt incluso.	137	15,17	20
	5332L003-0096	Vaso monoblocco filo parete Per alimentazione dal basso. Scarico universale. Curva a gomito regolabile scarico a pavimento inclusa. Il sedile è disponibile a richiesta. Kit di fissaggio incluso.	120	33,02	6
	5322L003-0107	Cassetta Alimentazione dal basso. Da completare con apposito meccanismo, vedi pag. 192.	52	15,17	24
	5322L003-5450	Cassetta 2,5 / 4 lt Alimentazione dal basso. Con meccanismo doppio flusso da 2,5 / 4 lt incluso.	137	15,17	20
	5321L003-0075	Vaso monoblocco Per alimentazione laterale, posteriore o dal basso. Scarico universale. Curva a gomito regolabile scarico a pavimento inclusa. Il sedile è disponibile a richiesta. Kit di fissaggio incluso.	108	26,44	8
	5322L003-0107	Cassetta Alimentazione dal basso. Da completare con apposito meccanismo, vedi pag. 192.	52	15,17	24
	5322L003-5450	Cassetta 2,5 / 4 lt Alimentazione dal basso. Con meccanismo doppio flusso da 2,5 / 4 lt incluso.	137	15,17	20
	5322L003-0312	Cassetta Alimentazione laterale o posteriore. Da completare con apposito meccanismo, vedi pag. 192.	52	15,17	24
	5322L003-5451	Cassetta 2,5 / 4 lt Alimentazione laterale o posteriore. Con meccanismo doppio flusso da 2,5 / 4 lt incluso.	137	15,17	20

- Il quantitativo Pz/Pallet si riferisce a pallet per truck (80x120 cm EUR-PLT)
- I prodotti in ceramica di questa pagina sono disponibili nel colore 003 bianco
- La lettera L nel codice si riferisce al prodotto non scatolato.

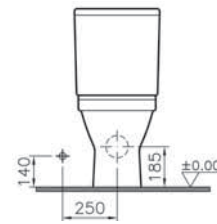
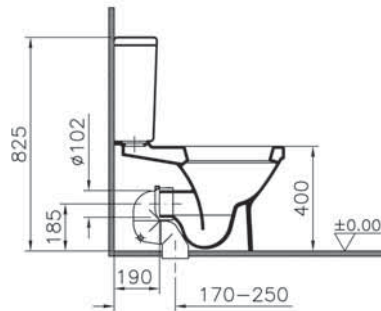
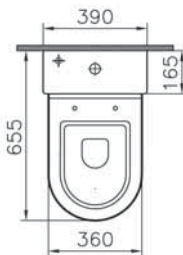
Schede Tecniche



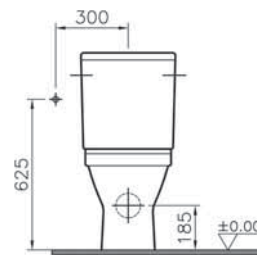
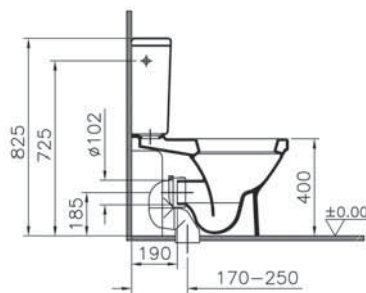
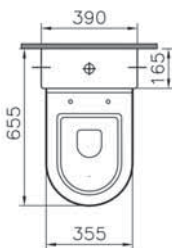
Alimentazione laterale



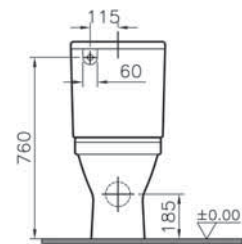
Alimentazione posteriore



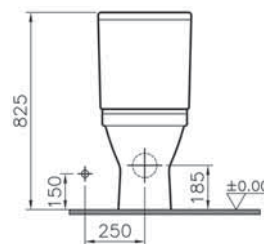
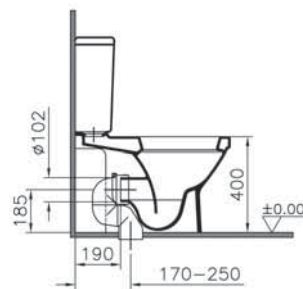
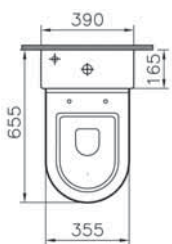
Alimentazione dal basso



Alimentazione laterale










Alimentazione posteriore



Alimentazione dal basso

- Il supplemento VitroAClean è di 50 € per ciascun prodotto. Per codice: vedi terza di copertina
- Il supplemento VitroAHigiene è di 40 € per ciascun prodotto. Per codice: vedi terza di copertina
- Le dimensioni si intendono espresse in millimetri

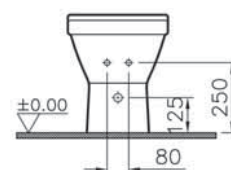
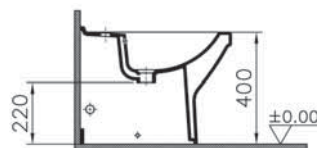
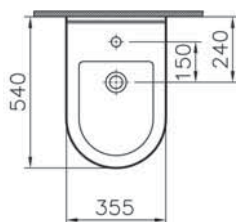
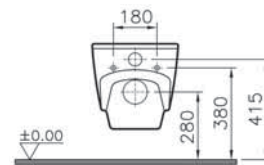
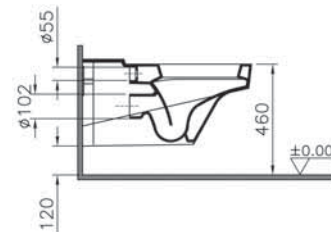
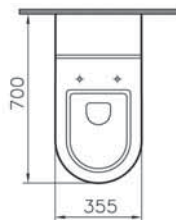
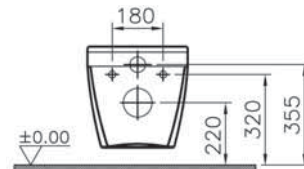
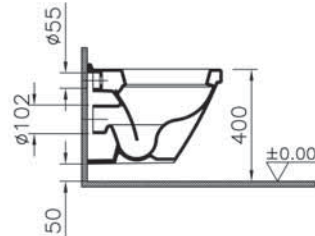
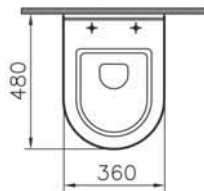
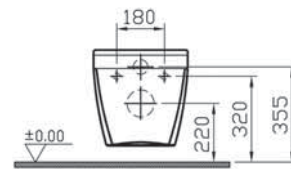
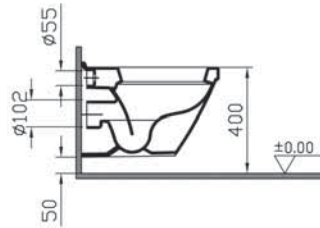
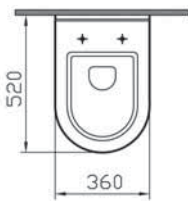
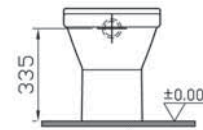
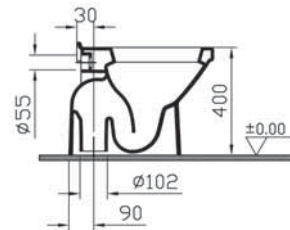
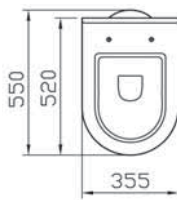
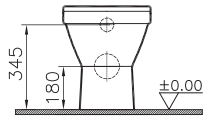
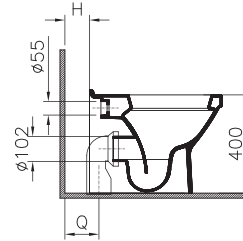
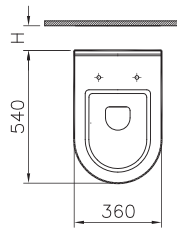
S50

Prodotto	Codice	Descrizione	Prezzo €	Peso (kg)	Pz/Pallet
	5323L003-0075	Vaso a pavimento filo parete Scarico universale. Da completare con apposita curva, vedi pag. 200. Il sedile è disponibile a richiesta. Kit di fissaggio incluso.	98	23,40	12
	5304L003-0075	Vaso a pavimento Scarico a pavimento. Il sedile è disponibile a richiesta. Kit di fissaggio incluso.	98	19,66	8
	5318L003-0075	Vaso sospeso, cm 52 Staffe da ordinare a parte, vedi pag. 201. Il sedile è disponibile a richiesta.	106	23,89	12
	5320L003-0075	Vaso sospeso, cm 48 Staffe da ordinare a parte, vedi pag. 201. Il sedile è disponibile a richiesta.	106	21,17	12
 	5336B003-0075	Vaso sospeso, cm 70 Staffe da ordinare a parte, vedi pag. 201. Il sedile è disponibile a richiesta. Kit di fissaggio incluso.	369	30,67	6
	5325L003-0288	Bidet a pavimento filo parete Per rubinetteria monoforo, per allacciamento acqua interno. Kit di fissaggio incluso.	88	21,18	12

- Il quantitativo Pz/Pallet si riferisce a pallet per truck (80x120 cm EUR-PLT)
- I prodotti in ceramica di questa pagina sono disponibili nel colore 003 bianco
- La lettera L nel codice si riferisce al prodotto non scatolato.
- La lettera B nel codice si riferisce al prodotto scatolato.

Schede Tecniche

	Min.	Max.
H	0	100
Q	55	155



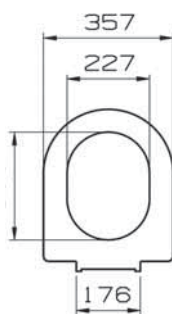
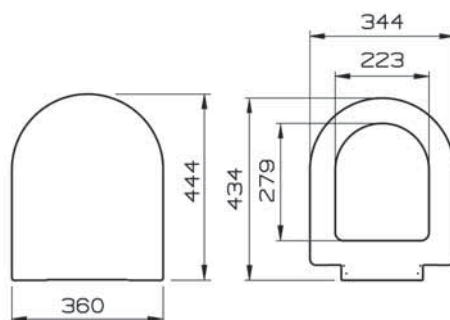
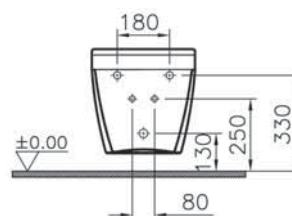
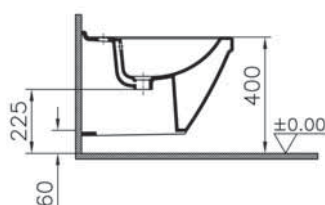
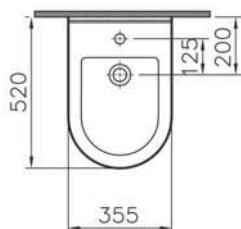
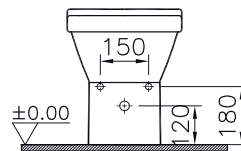
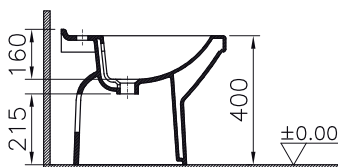
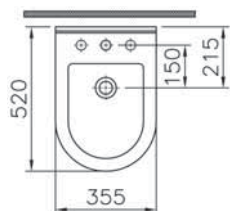
- Il supplemento VitroAClean è di 50 € per ciascun prodotto. Per codice: vedi terza di copertina
- Il supplemento VitroAHigiene è di 40 € per ciascun prodotto. Per codice: vedi terza di copertina
- Le dimensioni si intendono espresse in millimetri

S50

Prodotto	Codice	Descrizione	Prezzo €	Peso (kg)	Pz/Pallet
	5305L003-0068	Bidet a pavimento Per rubinetteria monoforo, predisposizione tre fori. Kit di fissaggio incluso.	88	18,50	10
	5324L003-0288	Bidet sospeso Per rubinetteria monoforo, per allacciamento acqua interno. Staffe da ordinare a parte, vedi pag. 201.	95	21,12	12
	72-003-001 72-003-009	Sedile Duroplast. Cerniere cromate. Chiusura morbida, cerniere cromate, smontabile.	50 88	3,00	76
	61-003-001	Sedile Duroplast. Compatibile con vaso cod. 5336.	42	1,26	76

- Il quantitativo Pz/Pallet si riferisce a pallet per truck (80x120 cm EUR-PLT)
- I prodotti in ceramica di questa pagina sono disponibili nel colore 003 bianco
- La lettera L nel codice si riferisce al prodotto non scatolato.

Schede Tecniche



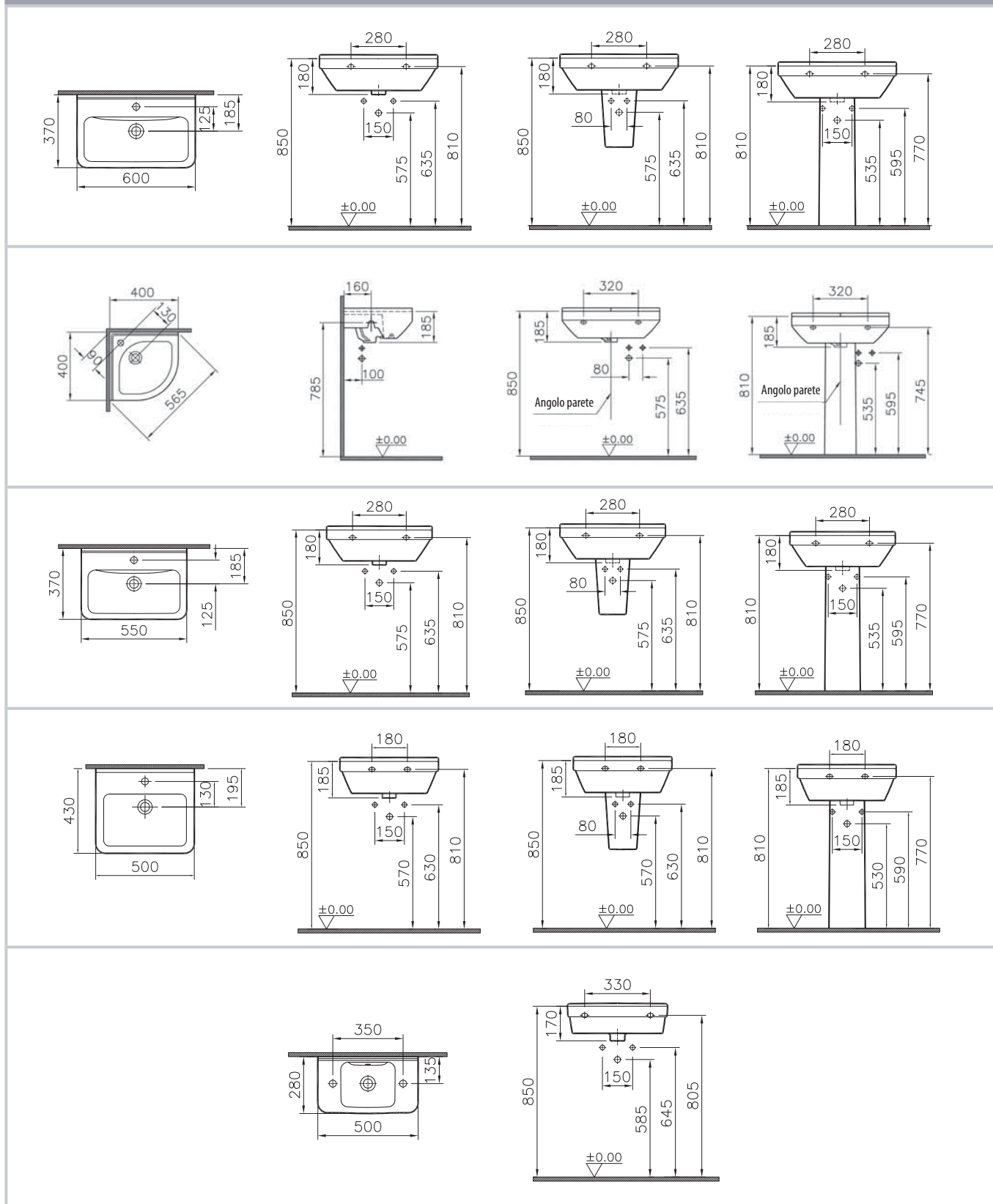
- Il supplemento Vitraclean è di 50 € per ciascun prodotto. Per codice: vedi terza di copertina
- Il supplemento Vitrahigiene è di 40 € per ciascun prodotto. Per codice: vedi terza di copertina
- Le dimensioni si intendono espresse in millimetri

S50 Compact

Prodotto	Codice	Descrizione	Prezzo €	Peso (kg)	Pz/Pallet
	5342L003-0001	Lavabo, cm 60x37 Per rubinetteria monoforo.	73	17	16
	5315L003-0156	Semicolonna piccola Kit di fissaggio incluso.	42	6,10	42
	6936L003-7035	Colonna	42	11,22	24
	5306L003-0999	Lavamani ad angolo, cm 40 Per rubinetteria monoforo.	67	9,74	24
	6936L003-7035	Colonna	42	11,22	24
	5341L003-0001	Lavabo, cm 55x37	68	15	16
	5315L003-0156	Semicolonna piccola Kit di fissaggio incluso.	42	6,10	42
	6936L003-7035	Colonna	42	11,22	24
	5460L003-0001	Lavabo rettangolare, cm 50x43 Per rubinetteria monoforo.	64	17	16
	5315L003-0156	Semicolonna piccola Kit di fissaggio incluso.	42	6,10	42
	6936L003-7035	Colonna	42	11,22	24
	5344L003-0012 5344L003-0028 5344L003-0029	Lavabo rettangolare, cm 50x28 Senza foro per rubinetteria. Per rubinetteria monoforo a sinistra. Per rubinetteria monoforo a destra.	54	11,85	27

- Il quantitativo Pz/Pallet si riferisce a pallet per truck (80x120 cm EUR-PLT)
- I prodotti in ceramica di questa pagina sono disponibili nel colore 003 bianco
- La lettera L nel codice si riferisce al prodotto non scatolato.
- La lettera B nel codice si riferisce al prodotto scatolato.

Schede Tecniche



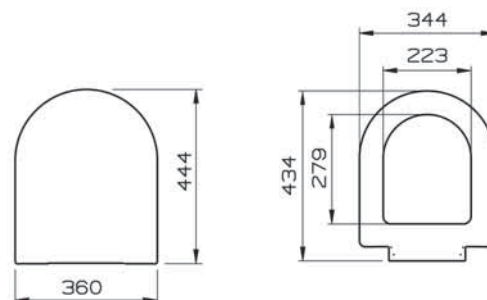
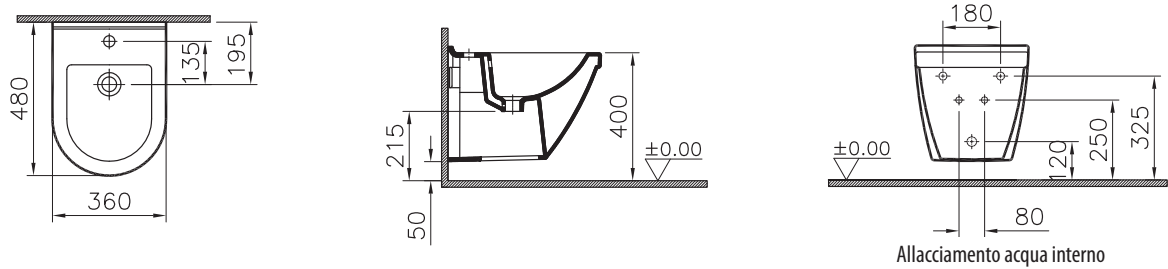
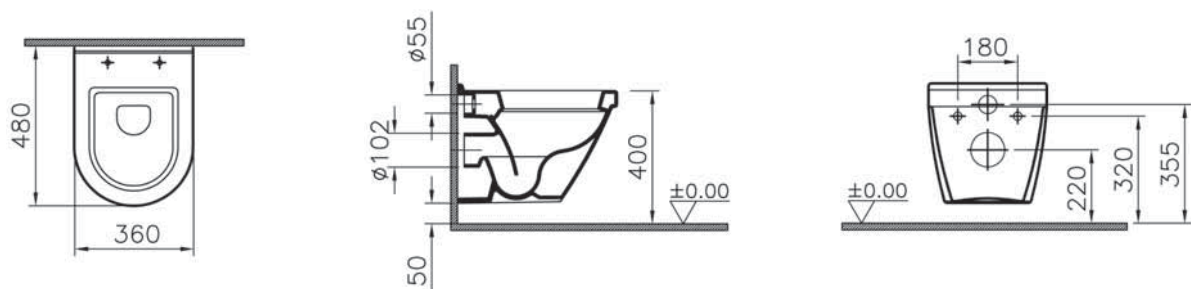
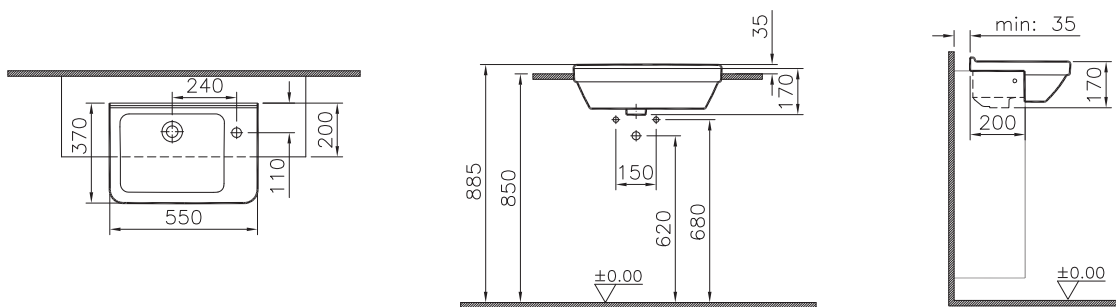
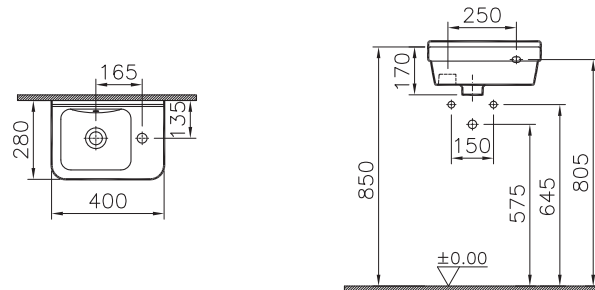
- Il supplemento VitroClean è di 50 € per ciascun prodotto. Per codice: vedi listino attuale
- Il supplemento VitroAigiene è di 40 € per ciascun prodotto. Per codice: vedi listino attuale
- Le dimensioni si intendono espresse in millimetri

S50 Compact

Prodotto	Codice	Descrizione	Prezzo €	Peso (kg)	Pz/Pallet
	5343L003-0012 5343L003-0029	Lavabo rettangolare, cm 40x28 Senza foro per rubinetteria. Per rubinetteria monoforo a destra.	51	9	36
	5340B003-0029	Lavabo a semincasso, cm 55x37 Per rubinetteria monoforo a destra.	84	14	14
	5320L003-0075	Vaso sospeso, cm 48 Staffe di sostegno da ordinare a parte, vedi pag. 201. Il sedile è disponibile a richiesta.	106	21,17	12
	5420L003-0288	Bidet sospeso, cm 48 Per rubinetteria monoforo. Staffe di sostegno da ordinare a parte, vedi pag. 201.	100	21,12	12
	72-003-001 72-003-009	Sedile Duroplast. Cerniere cromate. Chiusura morbida, smontabile, cerniere cromate.	50 88	3,00	76

- Il quantitativo Pz/Pallet si riferisce a pallet per truck (80x120 cm EUR-PLT)
- I prodotti in ceramica di questa pagina sono disponibili nel colore 003 bianco
- La lettera L nel codice si riferisce al prodotto non scatolato.

Schede Tecniche



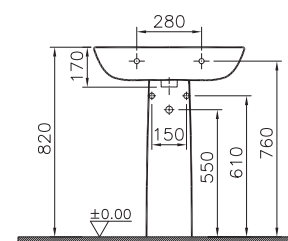
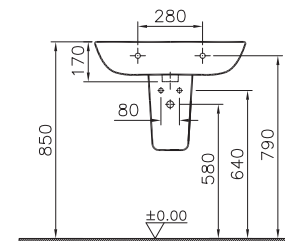
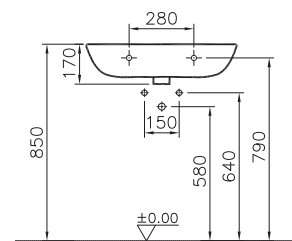
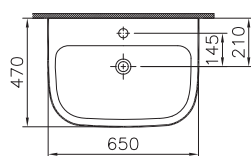
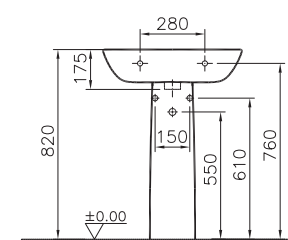
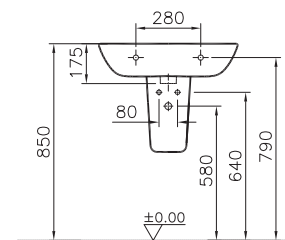
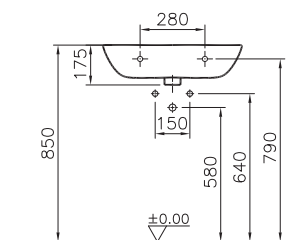
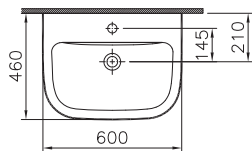
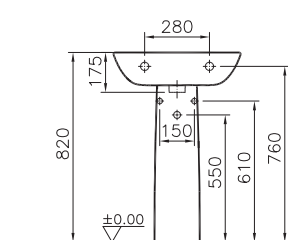
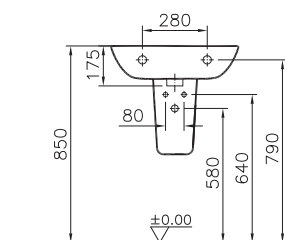
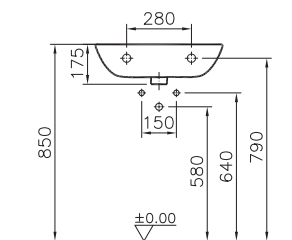
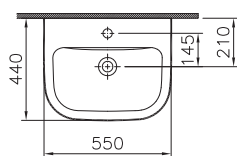
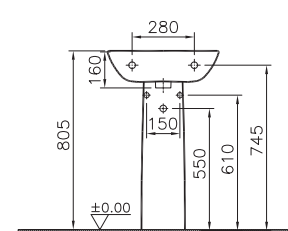
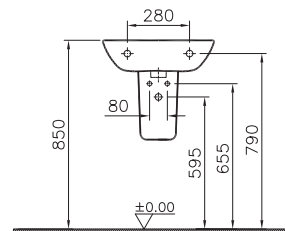
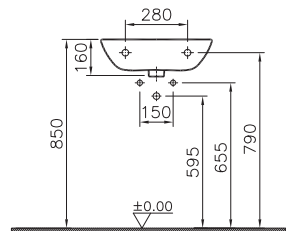
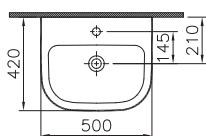
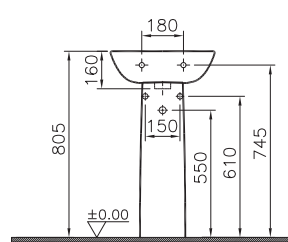
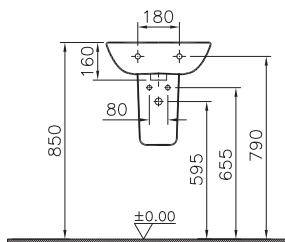
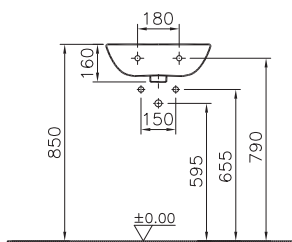
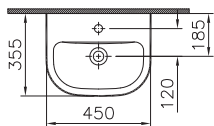
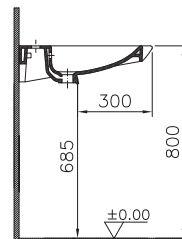
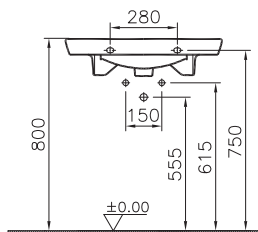
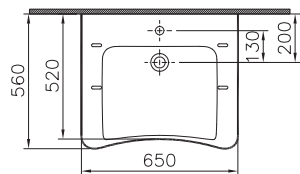
- Il supplemento VitroAClean è di 50 € per ciascun prodotto. Per codice: vedi listino attuale
- Il supplemento VitroAHigiene è di 40 € per ciascun prodotto. Per codice: vedi listino attuale
- Le dimensioni si intendono espresse in millimetri

S20 **NEW**

Prodotto	Codice	Descrizione	Prezzo €	Peso (kg)	Pz/Pallet (Scatolati)
 	5291B003-0001	Lavabo, cm 65 Per rubinetteria monoforo, con foro per troppopieno. Kit di fissaggio incluso.	179	18	12
	5500L003-0001	Lavamani, cm 45 Per rubinetteria monoforo.	42	9,42	36
	5529L003-0156	Colonna	38	13,4	28
	5280L003-7201	Semicolonna piccola	35	6,1	42
	5501L003-0001	Lavabo, cm 50 Per rubinetteria monoforo.	46	12,1	14
	5529L003-0156	Colonna	38	13,4	28
	5280L003-7201	Semicolonna piccola	35	6,1	42
	5502L003-0001	Lavabo, cm 55 Per rubinetteria monoforo.	51	14,1	20
	5529L003-0156	Colonna	38	13,4	28
	5281L003-7201	Semicolonna	36	7,2	42
	5503L003-0001	Lavabo, cm 60 Per rubinetteria monoforo.	56	15,9	20
	5529L003-0156	Colonna	38	13,4	28
	5281L003-7201	Semicolonna	36	7,2	42
	5504L003-0001	Lavabo, cm 65 Per rubinetteria monoforo.	62	16,4	20
	5529L003-0156	Colonna	38	13,4	28
	5281L003-7201	Semicolonna	36	7,2	42





- Il quantitativo Pz/Pallet si riferisce a pallet per truck (80x120 cm EUR-PLT)
- I prodotti di questa pagina sono disponibili nel colore bianco 003
- La lettera B nel codice si riferisce al prodotto scatolato.
- La lettera L nel codice si riferisce al prodotto non scatolato.

Schede Tecniche



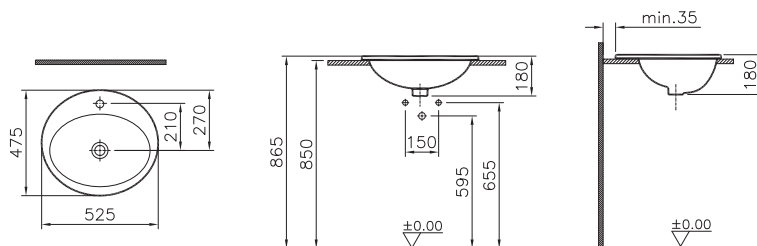
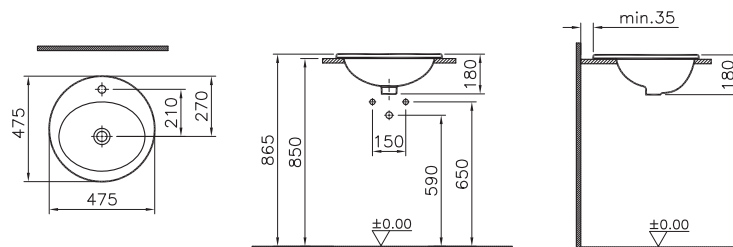
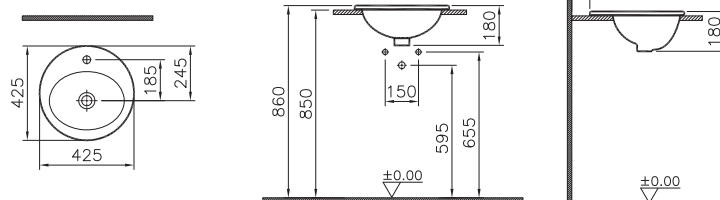
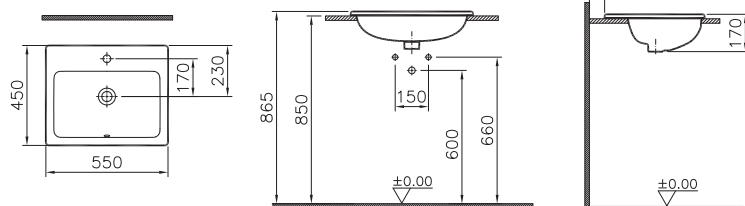
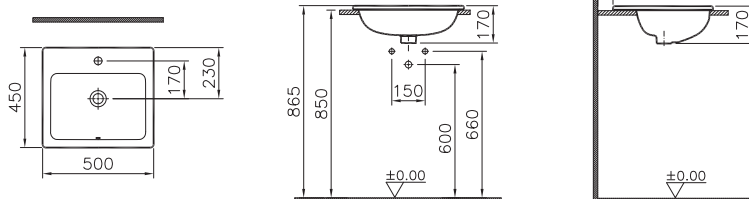
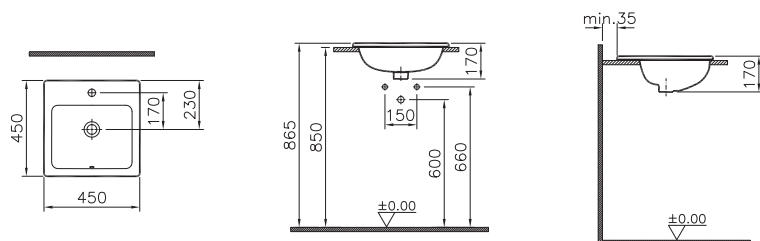
- Il supplemento VitroAClean è di 50 € per ciascun prodotto. Per codice: vedi terza di copertina
- Il supplemento VitroAHigiene è di 40 € per ciascun prodotto. Per codice: vedi terza di copertina
- Le dimensioni si intendono espresse in millimetri

S20 **NEW**

Prodotto	Codice	Descrizione	Prezzo €	Peso (kg)	Pz/Pallet (Scatolati)
	5463B003-0001	Lavabo sopra piano quadrato, cm 45 Per rubinetteria monoforo, con foro per troppopieno.	79	8,5	14
	5464B003-0001	Lavabo sopra piano quadrato, cm 50 Per rubinetteria monoforo, con foro per troppopieno.	85	9,1	14
	5465B003-0001	Lavabo sopra piano quadrato, cm 55 Per rubinetteria monoforo, con foro per troppopieno.	91	10,2	12
	5466B003-0001	Lavabo sopra piano tondo, cm 43 Per rubinetteria monoforo, con foro per troppopieno.	75	6,4	14
	5467B003-0001	Lavabo sopra piano tondo, cm 50 Per rubinetteria monoforo, con foro per troppopieno.	81	7,4	14
	5468B003-0001	Lavabo sopra piano tondo, cm 55 Per rubinetteria monoforo, con foro per troppopieno.	87	8,2	12







- Il quantitativo Pz/Pallet si riferisce a pallet per truck (80x120 cm EUR-PLT)
- I prodotti di questa pagina sono disponibili nel colore bianco 003
- La lettera B nel codice si riferisce al prodotto scatolato.

Schede Tecniche



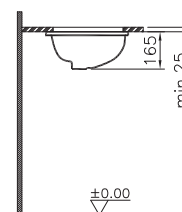
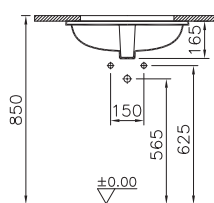
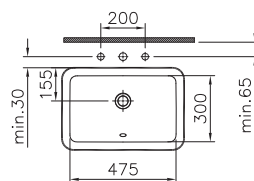
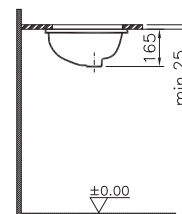
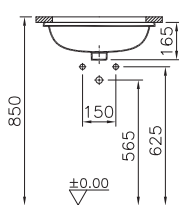
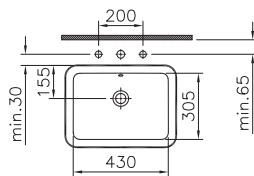
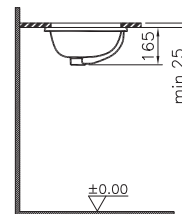
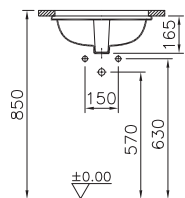
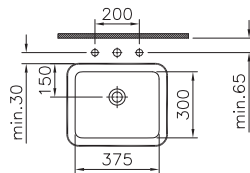
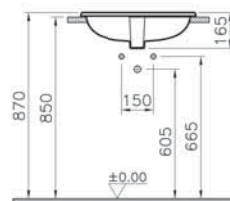
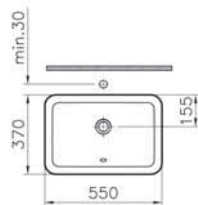
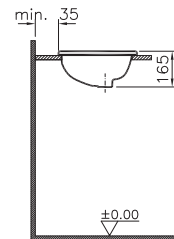
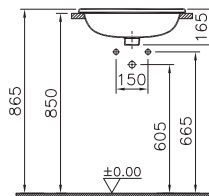
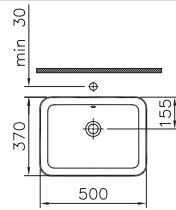
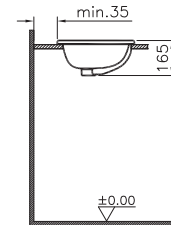
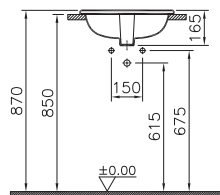
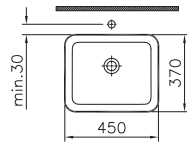
- Il supplemento VitrAClean è di 50 € per ciascun prodotto. Per codice: vedi terza di copertina
- Il supplemento VitrAHigiene è di 40 € per ciascun prodotto. Per codice: vedi terza di copertina
- Le dimensioni si intendono espresse in millimetri

S20 **NEW**

Prodotto	Codice	Descrizione	Prezzo €	Peso (kg)	Pz/Pallet (Scatolati)
	5473B003-0642	Lavabo sopra piano, cm 45 Senza foro per rubinetteria, con troppopieno.	78	7,6	14
	5474B003-0642	Lavabo sopra piano, cm 50 Senza foro per rubinetteria, con troppopieno.	85	7,6	14
	5475B003-0642	Lavabo sopra piano, cm 55 Senza foro per rubinetteria, con troppopieno.	90	8,7	12
	5473B003-0618	Lavabo sotto piano, cm 45 Senza foro per rubinetteria, con troppopieno.	70	7,6	14
	5474B003-0618	Lavabo sotto piano, cm 50 Senza foro per rubinetteria, con troppopieno.	76	8,1	14
	5475B003-0618	Lavabo sotto piano, cm 55 Senza foro per rubinetteria, con troppopieno.	83	8,7	12



- Il quantitativo Pz/Pallet si riferisce a pallet per truck (80x120 cm EUR-PLT)
- I prodotti di questa pagina sono disponibili nel colore bianco 003
- La lettera B nel codice si riferisce al prodotto scatolato.

Schede Tecniche



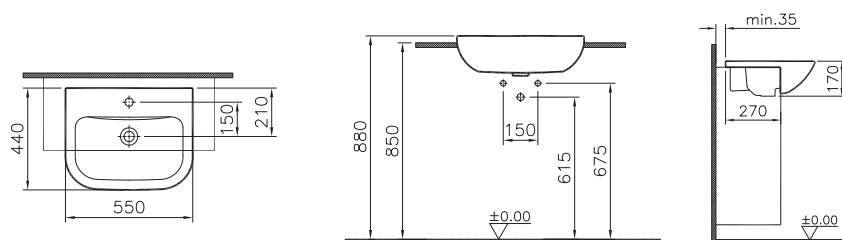
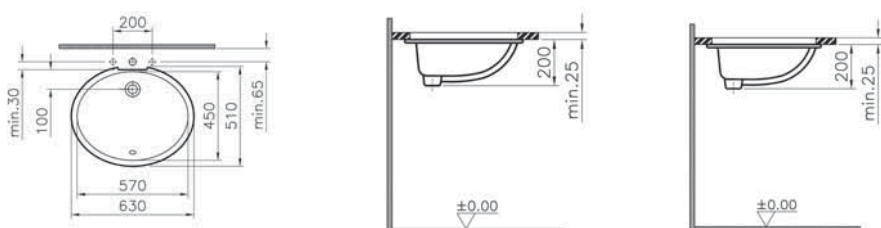
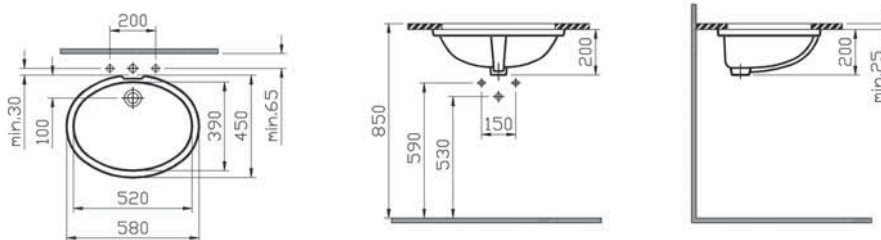
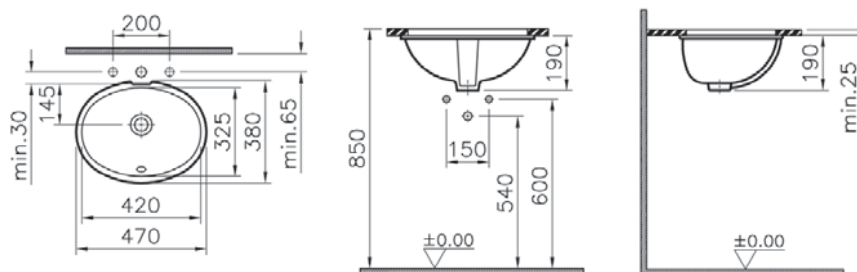
- Il supplemento VitroAClean è di 50 € per ciascun prodotto. Per codice: vedi terza di copertina
- Il supplemento VitroAHigiene è di 40 € per ciascun prodotto. Per codice: vedi terza di copertina
- Le dimensioni si intendono espresse in millimetri

S20 **NEW**

Prodotto	Codice	Descrizione	Prezzo €	Peso (kg)	Pz/Pallet (Scatolati)
	6039B003-0012	Lavabo sottopiano, cm 42 Kit di fissaggio incluso.	72	4,96	22
	6069B003-0012	Lavabo sottopiano, cm 52 Kit di fissaggio incluso.	79	9,36	16
	6031B003-0012	Lavabo sottopiano, cm 57 Kit di fissaggio incluso.	96	10,60	10
	5524B003-0001	Lavabo a semincasso, cm 55 Per rubinetteria monoforo, con foro per troppopieno.	76	13,9	16

- Il quantitativo Pz/Pallet si riferisce a pallet per truck (80x120 cm EUR-PLT)
- I prodotti di questa pagina sono disponibili nel colore bianco 003
- La lettera B nel codice si riferisce al prodotto scatolato.

Schede Tecniche



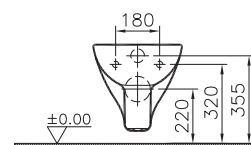
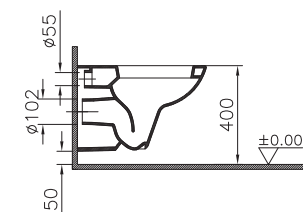
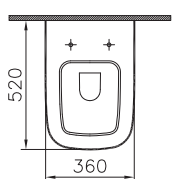
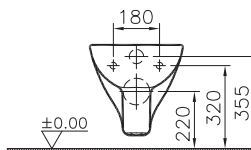
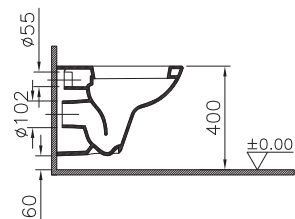
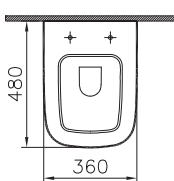
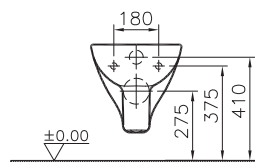
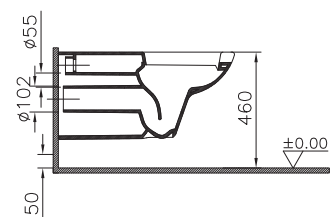
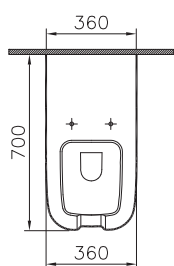
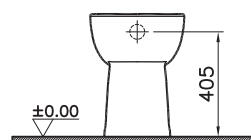
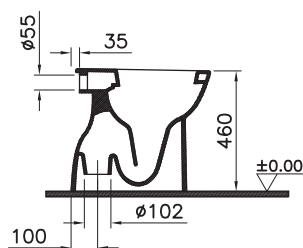
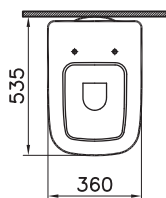
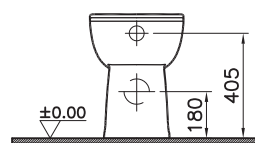
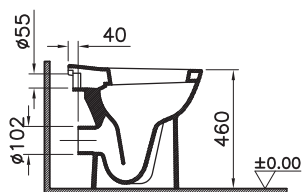
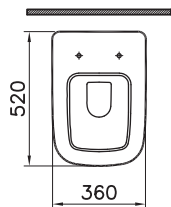
- Il supplemento Vitraclean è di 50 € per ciascun prodotto. Per codice: vedi terza di copertina
- Il supplemento VitraIgiene è di 40 € per ciascun prodotto. Per codice: vedi terza di copertina
- Le dimensioni si intendono espresse in millimetri

S20 **NEW**

Prodotto	Codice	Descrizione	Prezzo €	Peso (kg)	Pz/Pallet (Scatolati)
 	5296L003-0075	Vaso a pavimento Scarico a parete. Da completare con apposita curva, vedi pag. 200. Il sedile è disponibile a richiesta. Kit di fissaggio incluso.	86	23,9	8
 	5297L003-0075	Vaso a pavimento Scarico a pavimento. Da completare con apposita curva, vedi pag. 200. Il sedile è disponibile a richiesta. Kit di fissaggio incluso.	86	23,9	8
 	5298B003-0845	Vaso sospeso Scarico a parete. Staffe da ordinare a parte, vedi pag. 201. Il sedile è disponibile a richiesta.	134	25,8	9
	5505L003-0075	Vaso sospeso, cm 48 Scarico a parete. Staffe da ordinare a parte, vedi pag. 201. Il sedile è disponibile a richiesta.	89	17,18	18
	5507L003-0075	Vaso sospeso, cm 52 Scarico a parete. Staffe da ordinare a parte, vedi pag. 201. Il sedile è disponibile a richiesta.	89	18,4	18

- Il quantitativo Pz/Pallet si riferisce a pallet per truck (80x120 cm EUR-PLT)
- I prodotti di questa pagina sono disponibili nel colore bianco 003
- La lettera B nel codice si riferisce al prodotto scatolato.
- La lettera L nel codice si riferisce al prodotto non scatolato.

Schede Tecniche



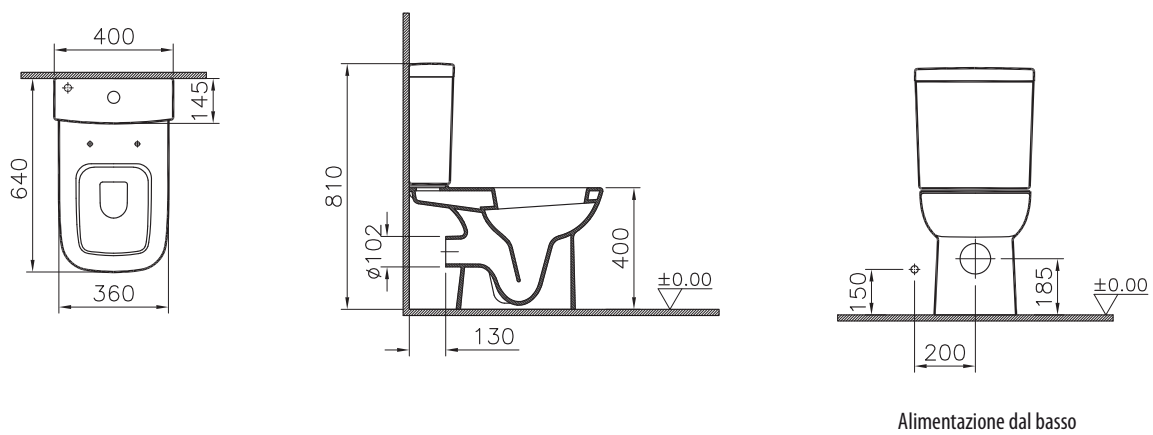
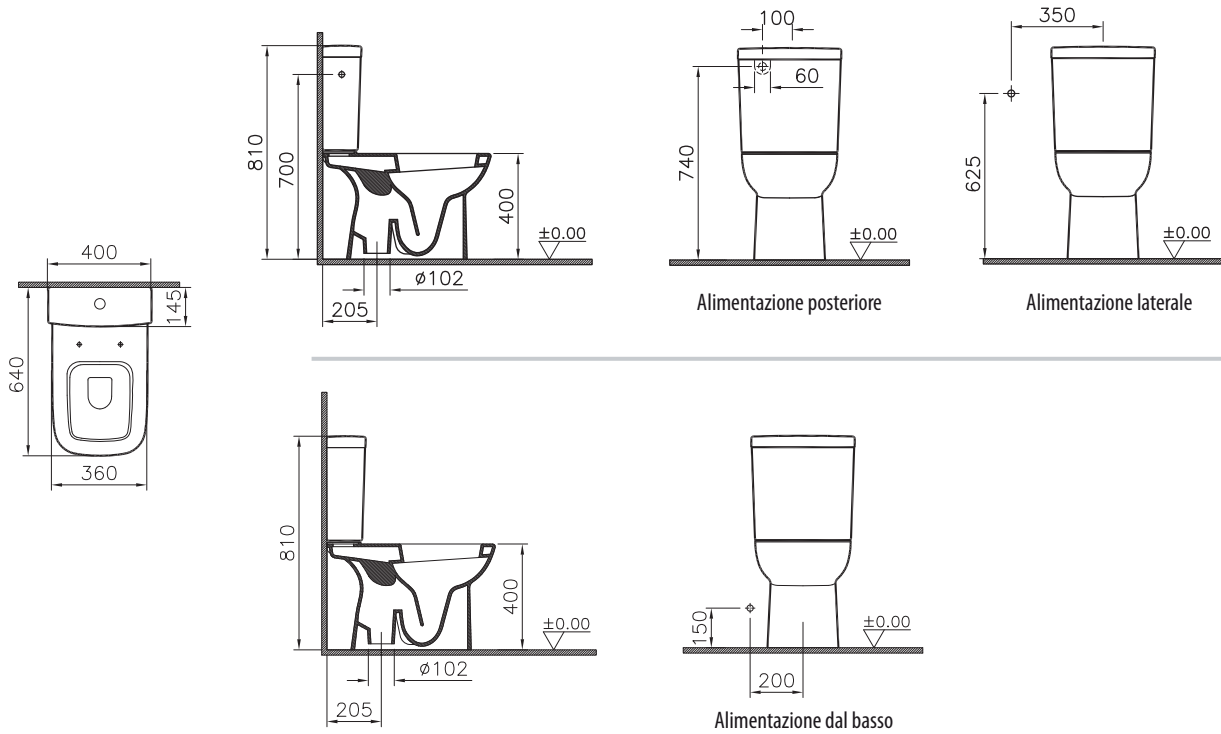
- Il supplemento VitroAClean è di 50 € per ciascun prodotto. Per codice: vedi terza di copertina
- Il supplemento VitroAHigiene è di 40 € per ciascun prodotto. Per codice: vedi terza di copertina
- Le dimensioni si intendono espresse in millimetri

S20 **NEW**

Prodotto	Codice	Descrizione	Prezzo €	Peso (kg)	Pz/Pallet (Scatolati)
	5510L003-0075	Vaso monoblocco Alimentazione laterale, posteriore o dal basso. Scarico a pavimento. Il sedile è disponibile a richiesta.	99	24,3	8
	5514L003-0107	Cassetta Alimentazione dal basso. Da completare con apposito meccanismo.	41	14,7	30
	5514B003-5450	Cassetta 2,5 / 4 lt Alimentazione dal basso. Con meccanismo doppio flusso da 2,5/4 lt incluso.	107	15,7	30
	5514L003-0312	Cassetta Alimentazione laterale o posteriore. Da completare con apposito meccanismo.	41	15,7	30
	5514B003-5451	Cassetta 2,5 / 4 lt Alimentazione laterale o posteriore. Con meccanismo doppio flusso da 2,5/4 lt incluso.	107	22,3	30
	5511L003-0075	Vaso monoblocco Per alimentazione laterale, posteriore o dal basso. Scarico a parete. Il sedile è disponibile a richiesta.	99	24,7	8
	5514L003-0107	Cassetta Alimentazione dal basso. Da completare con apposito meccanismo.	41	14,7	30
	5514B003-5450	Cassetta 2,5 / 4 lt Alimentazione dal basso. Con meccanismo doppio flusso da 2,5/4 lt incluso.	107	15,7	30



- Il quantitativo Pz/Pallet si riferisce a pallet per truck (80x120 cm EUR-PLT)
- I prodotti di questa pagina sono disponibili nel colore bianco 003
- La lettera B nel codice si riferisce al prodotto scatolato.
- La lettera L nel codice si riferisce al prodotto non scatolato.

Schede Tecniche



- Il supplemento VitroAClean è di 50 € per ciascun prodotto. Per codice: vedi terza di copertina
- Il supplemento VitroAHigiene è di 40 € per ciascun prodotto. Per codice: vedi terza di copertina
- Le dimensioni si intendono espresse in millimetri

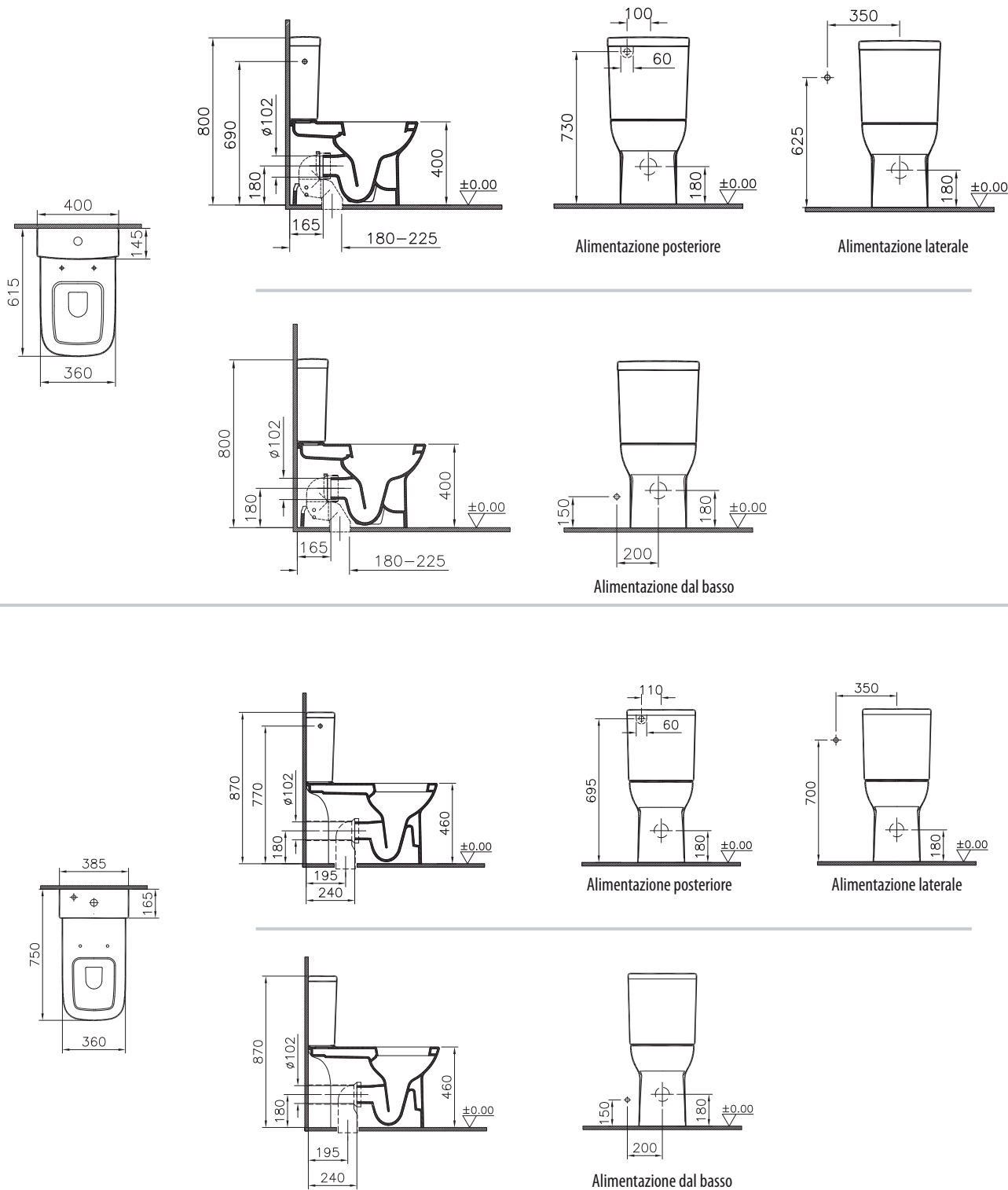
S20 **NEW**

Prodotto	Codice	Descrizione	Prezzo €	Peso (kg)	Pz/Pallet (Scatolati)
	5512L003-0096	Vaso monoblocco a filo parete Per alimentazione laterale o posteriore. Scarico universale. Curva tecnica scarico a pavimento/ parete incluse. Il sedile è disponibile a richiesta.	109	36,8	6
	5514L003-0107	Cassetta Alimentazione dal basso. Da completare con apposito meccanismo.	41	14,7	30
	5514B003-5450	Cassetta 2,5 / 4 lt Alimentazione dal basso. Con meccanismo doppio flusso da 2,5/4 lt incluso.	107	15,7	30
	5514L003-0312	Cassetta Alimentazione laterale o posteriore. Da completare con apposito meccanismo.	41	15,7	30
	5514B003-5451	Cassetta 2,5 / 4 lt Alimentazione laterale o posteriore. Con meccanismo doppio flusso da 2,5/4 lt incluso.	107	22,3	30
	5293B003-0075	Vaso monoblocco Scarico universale, per alimentazione dal basso e laterale o posteriore. Curva a gomito regolabile scarico a pavimento inclusa. Il sedile è disponibile a richiesta.	160	37,8	6
	5422B003-0107	Cassetta Alimentazione dal basso. Da completare con apposito meccanismo, vedi pag. 192.	51	15,3	24
	5422B003-5450	Cassetta 2,5 / 4 lt Alimentazione dal basso. Con meccanismo doppio flusso da 2,5/4 lt incluso.	101	15,3	24
	5422B003-0312	Cassetta Alimentazione laterale o posteriore. Da completare con apposito meccanismo, vedi pag. 192.	51	15,3	24
	5422B003-5451	Cassetta 2,5 / 4 lt Alimentazione laterale o posteriore. Con meccanismo doppio flusso da 2,5/4 lt incluso.	101	15,3	24



- Il quantitativo Pz/Pallet si riferisce a pallet per truck (80x120 cm EUR-PLT)
- I prodotti di questa pagina sono disponibili nel colore bianco 003
- La lettera B nel codice si riferisce al prodotto scatolato.
- La lettera L nel codice si riferisce al prodotto non scatolato.

Schede Tecniche



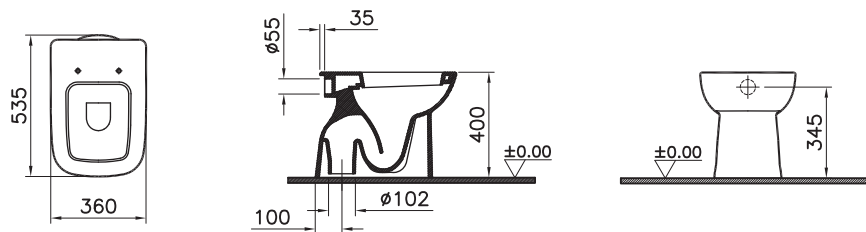
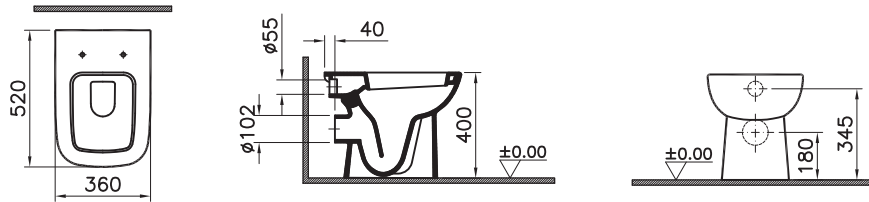
- Il supplemento VitrAClean è di 50 € per ciascun prodotto. Per codice: vedi terza di copertina
- Il supplemento VitrAHigiene è di 40 € per ciascun prodotto. Per codice: vedi terza di copertina
- Le dimensioni si intendono espresse in millimetri

S20 **NEW**

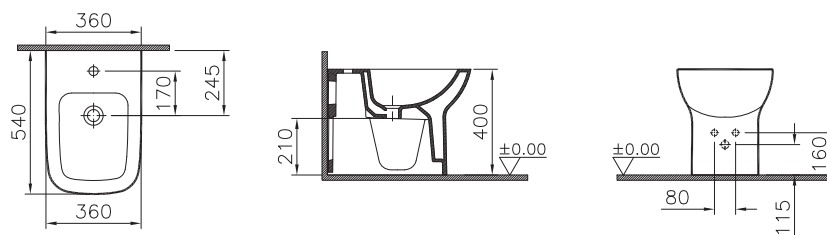
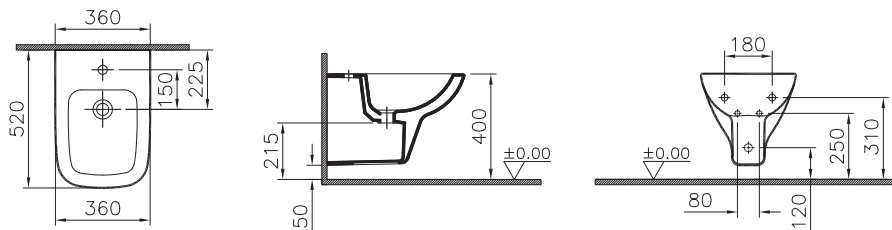
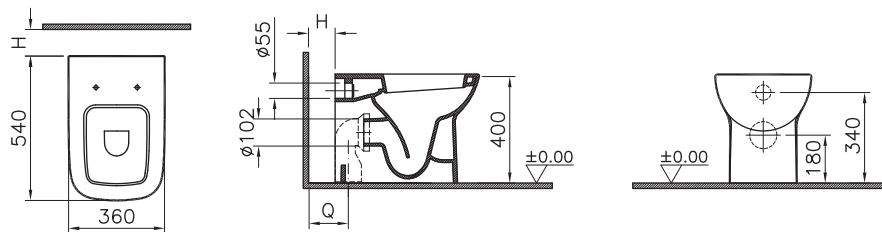
Prodotto	Codice	Descrizione	Prezzo €	Peso (kg)	Pz/Pallet (Scatolati)
	5517L003-0075	Vaso a pavimento Scarico a parete. Il sedile è disponibile a richiesta.	78	22,3	8
	5518L003-0075	Vaso a pavimento Scarico a pavimento. Il sedile è disponibile a richiesta.	78	21,9	8
	5520L003-0075	Vaso a pavimento filo parete Scarico universale. Da completare con apposita curva, vedi pag. 200. Il sedile è disponibile a richiesta.	80	32	12
	5508L003-0288	Bidet sospeso, cm 52 Per rubinetteria monoforo. Per allacciamento acqua interno. Staffe di sostegno da ordinare a parte, vedi pag. 201.	89	19,5	18
	5509L003-0288	Bidet a pavimento filo parete Per rubinetteria monoforo. Per allacciamento acqua interno.	76	25,12	12

- Il quantitativo Pz/Pallet si riferisce a pallet per truck (80x120 cm EUR-PLT)
- I prodotti di questa pagina sono disponibili nel colore bianco 003
- La lettera L nel codice si riferisce al prodotto non scatolato.

Schede Tecniche



	Min.	Max.
H	0	100
Q	60	160



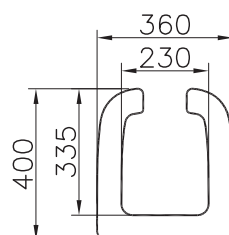
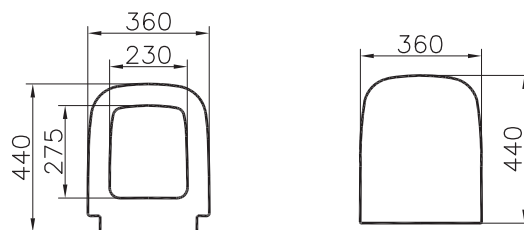
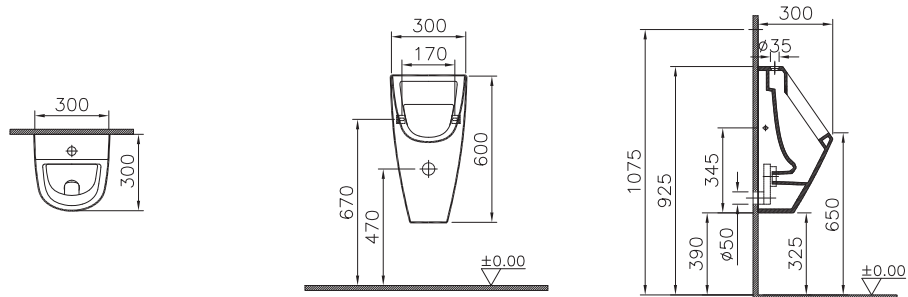
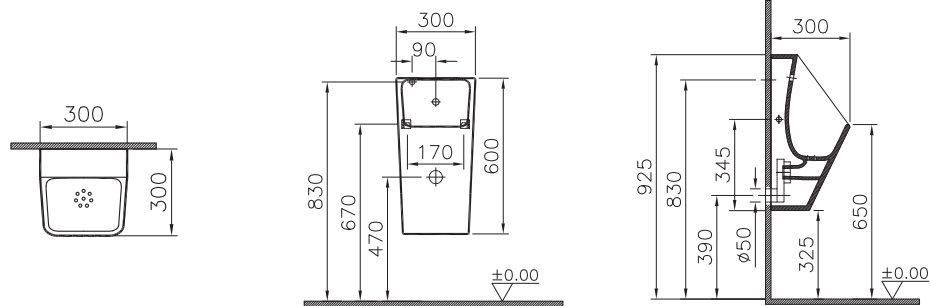
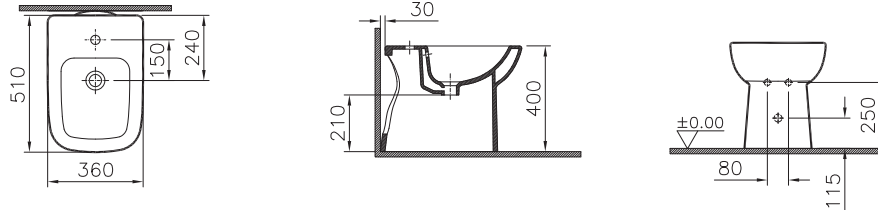
- Il supplemento Vitraclean è di 50 € per ciascun prodotto. Per codice: vedi terza di copertina
- Il supplemento VitraIgiene è di 40 € per ciascun prodotto. Per codice: vedi terza di copertina
- Le dimensioni si intendono espresse in millimetri

S20 **NEW**

Prodotto	Codice	Descrizione	Prezzo €	Peso (kg)	Pz/Pallet (Scatolati)
	5519L003-0288	Bidet a pavimento Per rubinetteria monoforo. Per allacciamento acqua interno.	78	22,2	8
	5461B003-0199	Orinatoio Alimentazione posteriore. Kit di fissaggio e sifone inclusi.	250	15,5	12
	5462B003-0309	Orinatoio Alimentazione posteriore. Kit di fissaggio e sifone inclusi.	190	15,48	12
	77-003-001 77-003-009	Sedile Duroplast. Cerniere cromate. Chiusura morbida, smontabile, cerniere cromate.	40 77	3,45	76
 	79-003-003	Sedile In Poliestere. Cerniere cromate. Compatibile con vaso 5298.	54	1,50	100




- Il quantitativo Pz/Pallet si riferisce a pallet per truck (80x120 cm EUR-PLT)
- I prodotti di questa pagina sono disponibili nel colore bianco 003
- La lettera B nel codice si riferisce al prodotto scatolato.
- La lettera L nel codice si riferisce al prodotto non scatolato.

Schede Tecniche



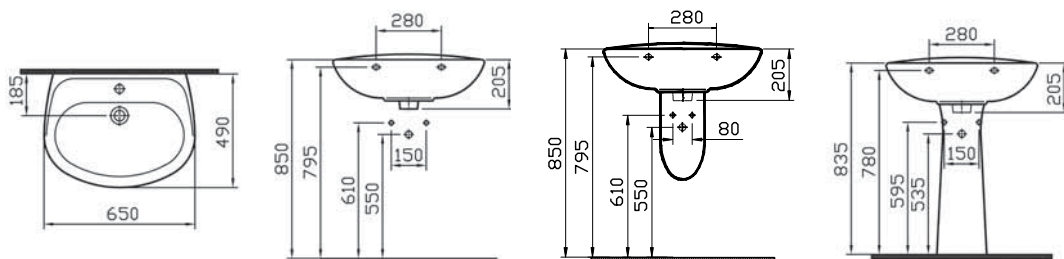
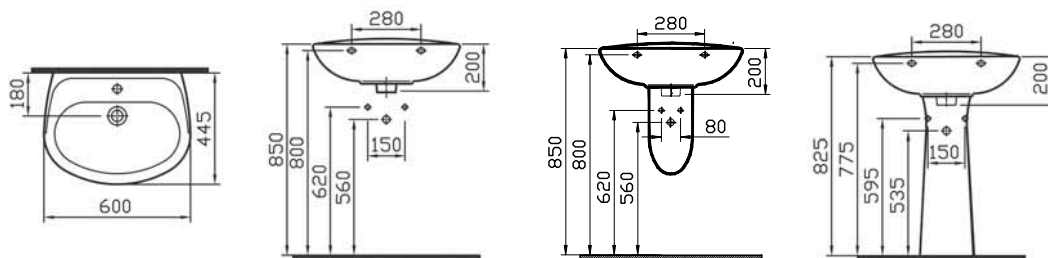
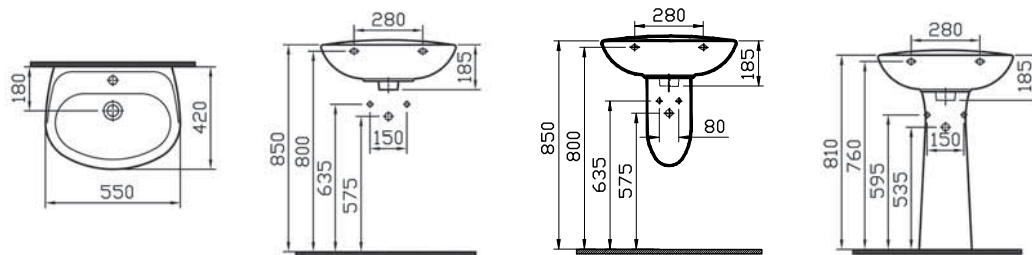
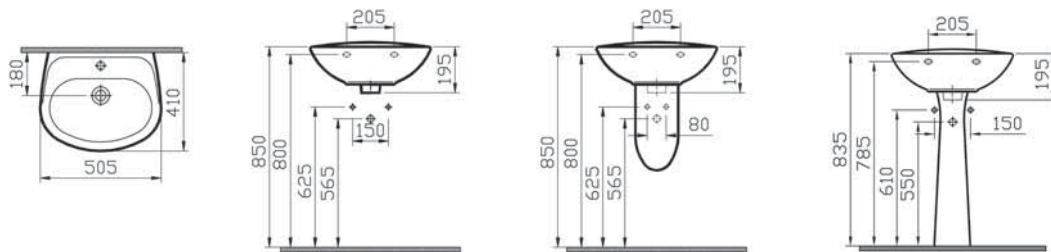
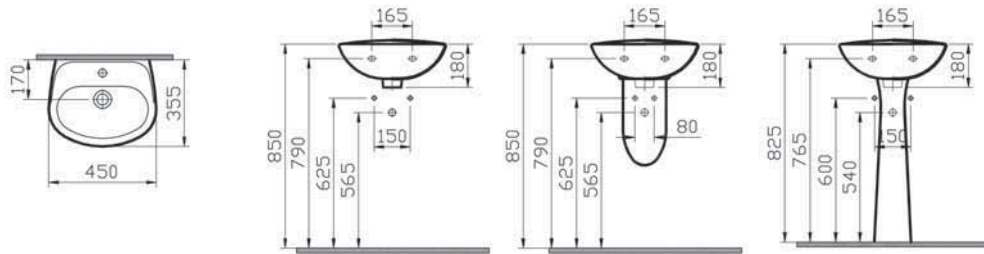
- Il supplemento VitroAClean è di 50 € per ciascun prodotto. Per codice: vedi terza di copertina
- Il supplemento VitroAHigiene è di 40 € per ciascun prodotto. Per codice: vedi terza di copertina
- Le dimensioni si intendono espresse in millimetri

Normus

Prodotto	Codice	Descrizione	Prezzo €	Peso (kg)	Pz/Pallet
	5078L003-0001	Lavabo, cm 45 Per rubinetteria monoforo.	34	10,39	36
	6948L003-0162	Semicolonna Kit di fissaggio incluso.	38	6,70	36
	6968L003-0156	Colonna piccola	32	8,76	35
	5079L003-0001 5079L003-0033	Lavabo, cm 50 Per rubinetteria monoforo. Per rubinetteria tre fori.	38	13,10	20
	6948L003-0162	Semicolonna Kit di fissaggio incluso.	38	6,70	36
	6968L003-0156	Colonna piccola	32	8,76	35
	5087L003-0001 5087L003-0033	Lavabo, cm 55 Per rubinetteria monoforo. Per rubinetteria tre fori.	40	13,69	18
	6948L003-0162	Semicolonna Kit di fissaggio incluso.	38	6,70	36
	6915L003-0156	Colonna	33	11,35	24
	5088L003-0001 5088L003-0033	Lavabo, cm 60 Per rubinetteria monoforo. Per rubinetteria tre fori.	42	16,16	16
	6948L003-0162	Semicolonna Kit di fissaggio incluso.	38	6,70	36
	6915L003-0156	Colonna	33	11,35	24
	5089L003-0001 5089L003-0033	Lavabo, cm 65 Per rubinetteria monoforo. Per rubinetteria tre fori.	43	19,44	14
	6948L003-0162	Semicolonna Kit di fissaggio incluso.	38	6,70	36
	6915L003-0156	Colonna	33	11,35	24

- Il quantitativo Pz/Pallet si riferisce a pallet per truck (80x120 cm EUR-PLT)
- I prodotti in ceramica di questa pagina sono disponibili nel colore 003 bianco
- La lettera L nel codice si riferisce al prodotto non scatolato.

Schede Tecniche



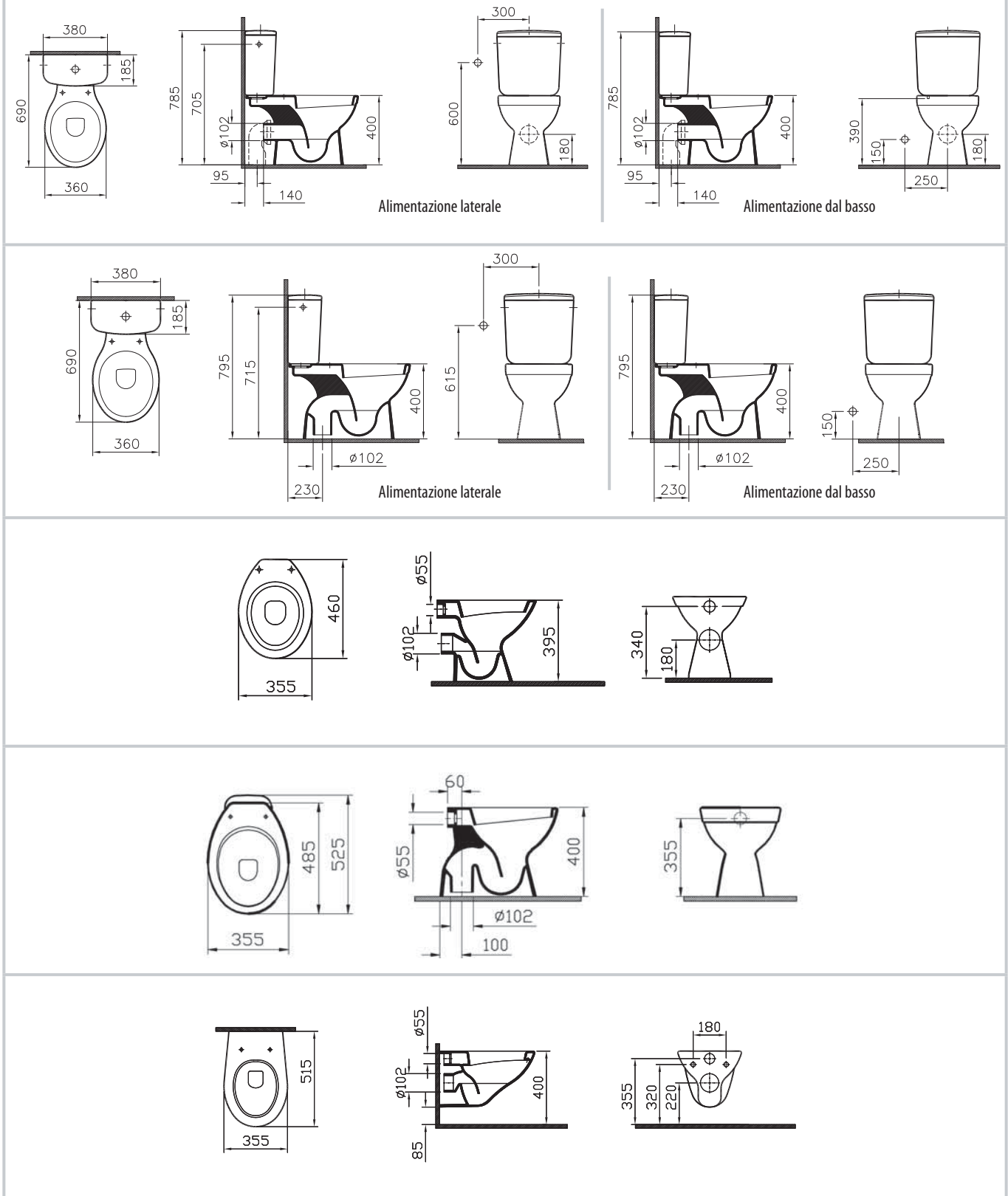
- Il supplemento VitroClean è di 50 € per ciascun prodotto. Per codice: vedi terza di copertina
- Il supplemento VitroIgiene è di 40 € per ciascun prodotto. Per codice: vedi terza di copertina
- Le dimensioni si intendono espresse in millimetri

Normus

Prodotto	Codice	Descrizione	Prezzo €	Peso (kg)	Pz/Pallet
	5111L003-0075	Vaso monoblocco Per alimentazione dal basso o laterale. Scarico universale. Da completare con apposita curva, vedi pag. 200. Il sedile è disponibile a richiesta.	90	17,39	8
	6656L003-0621	Cassetta Alimentazione laterale. Da completare con apposito meccanismo, vedi pag. 192.	40	13,24	24
	6656L003-0622	Cassetta Alimentazione dal basso. Da completare con apposito meccanismo, vedi pag. 192.	40	13,24	24
	5110L003-0075	Vaso monoblocco Per alimentazione dal basso o laterale. Scarico a pavimento. Da completare con kit di fissaggio, vedi pag. 201. Il sedile è disponibile a richiesta.	90	19,66	8
	6656L003-0621	Cassetta Alimentazione laterale. Da completare con apposito meccanismo, vedi pag. 192.	40	13,24	24
	6656L003-0622	Cassetta Alimentazione dal basso. Da completare con apposito meccanismo, vedi pag. 192.	40	13,24	24
	6858L003-0101	Vaso a pavimento Scarico a parete. Da completare con apposita curva, vedi pag. 200. Il sedile è disponibile a richiesta.	61	14,60	12
	5092L003-0075	Vaso a pavimento Scarico a pavimento. Da completare con kit di fissaggio, vedi pag. 201. Il sedile è disponibile a richiesta.	61	20,40	15
	6107L003-0075	Vaso sospeso Staffe da ordinare a parte, vedi pag. 201. Il sedile è disponibile a richiesta.	65	14,66	20






- Il quantitativo Pz/Pallet si riferisce a pallet per truck (80x120 cm EUR-PLT)
- I prodotti in ceramica di questa pagina sono disponibili nel colore 003 bianco
- La lettera L nel codice si riferisce al prodotto non scatolato.

Schede Tecniche



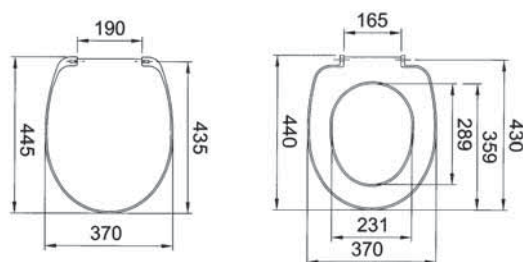
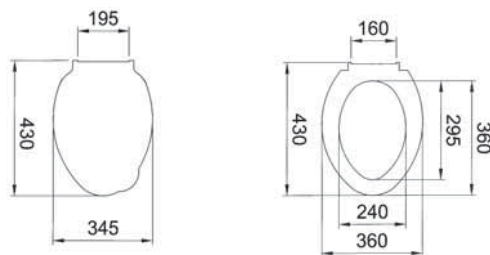
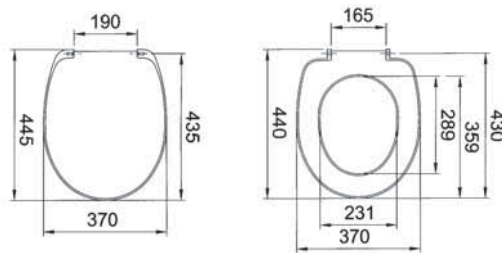
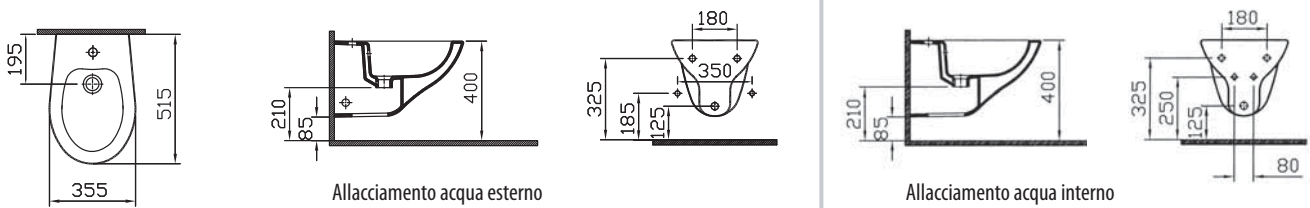
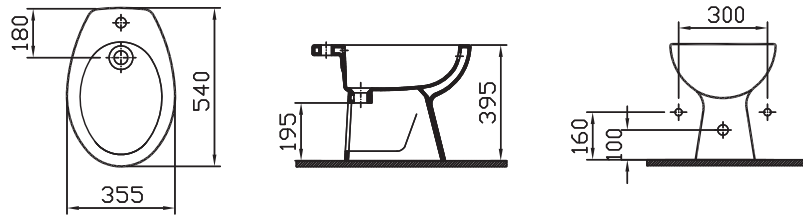
- Il supplemento VitroAClean è di 50 € per ciascun prodotto. Per codice: vedi terza di copertina
- Il supplemento VitroAHigiene è di 40 € per ciascun prodotto. Per codice: vedi terza di copertina
- Le dimensioni si intendono espresse in millimetri

Normus

Prodotto	Codice	Descrizione	Prezzo €	Peso (kg)	Pz/Pallet
	6578L003-0068	Bidet a pavimento Per rubinetteria monoforo, predisposizione tre fori. Da completare con kit di fissaggio, vedi pag. 201.	61	18,50	15
	6231L003-0290 6231L003-0288	Bidet sospeso Per rubinetteria monoforo. Staffe da ordinare a parte, vedi pag. 201. Per allacciamento acqua esterno. Per allacciamento acqua interno.	65	15,92	20
	05-003-001 05-003-002 05-003-003	Sedile Duroplast. Cerniere cromate. Cerniere in plastica. Cerniere cromate. Fissaggio dall'alto.	40 35 40	2,60	76
	18-003-001 18-003-002	Sedile In termoplastica. Compatibile con vasi Normus, eccetto cod. 6107 Cerniere cromate. Cerniere in plastica.	24 17	1,60	100
	23-003-001 23-003-002	Sedile In termoplastica. Cerniere cromate. Cerniere in plastica.	30 21	1,70	100

- Il quantitativo Pz/Pallet si riferisce a pallet per truck (80x120 cm EUR-PLT)
- I prodotti in ceramica di questa pagina sono disponibili nel colore 003 bianco
- La lettera L nel codice si riferisce al prodotto non scatolato.

Schede Tecniche



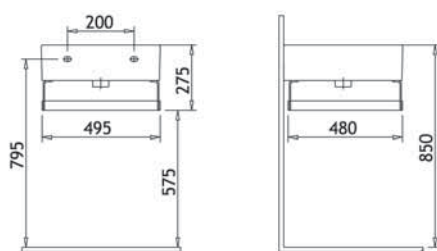
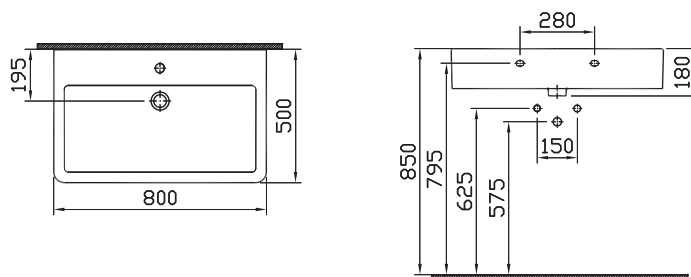
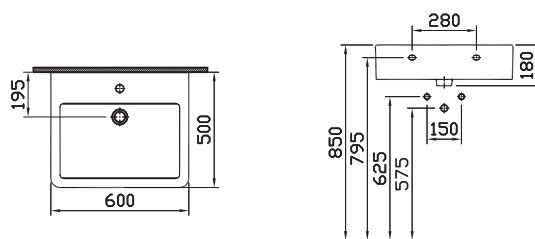
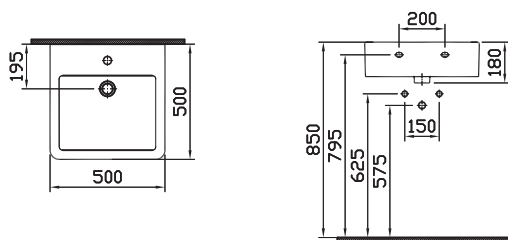
- Il supplemento VitrAClean è di 50 € per ciascun prodotto. Per codice: vedi terza di copertina
- Il supplemento VitrAHigiene è di 40 € per ciascun prodotto. Per codice: vedi terza di copertina
- Le dimensioni si intendono espresse in millimetri

Arkitekt - Lavabi

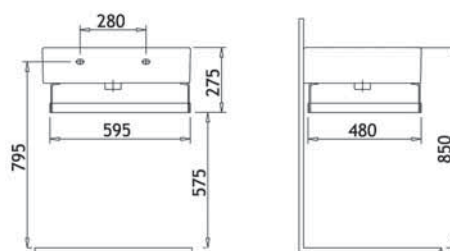
Prodotto	Codice	Descrizione	Prezzo €	Peso (kg)	Pz/Pallet
	4077B003-0001	Options Lavabo, cm 50 Per rubinetteria monoforo. Kit di fissaggio incluso.	257	20,71	16
	4078B003-0001 4078B003-0033	Options Lavabo, cm 60 Kit di fissaggio incluso. Per rubinetteria monoforo. Per rubinetteria tre fori.	283	22,26	14
	4079B003-0001	Options Lavabo, cm 80 Per rubinetteria monoforo. Kit di fissaggio incluso.	366	23,00	12
	340-1210 340-1220	Portasalviette Compatibile con lavabo codice 4077. Compatibile con lavabo codice 4078.	230	5,00	18
	6030B003-0001 6030B003-0033	Arkitekt Lavabo sopraiano, cm 60 Per rubinetteria monoforo. Per rubinetteria tre fori.	92	8,06	16

- Il quantitativo Pz/Pallet si riferisce a pallet per truck (80x120 cm EUR-PLT)
- I sanitari in ceramica di questa pagina sono disponibili nel colore 003 bianco
- La lettere B del codice si riferisce ai prodotti scatolati.

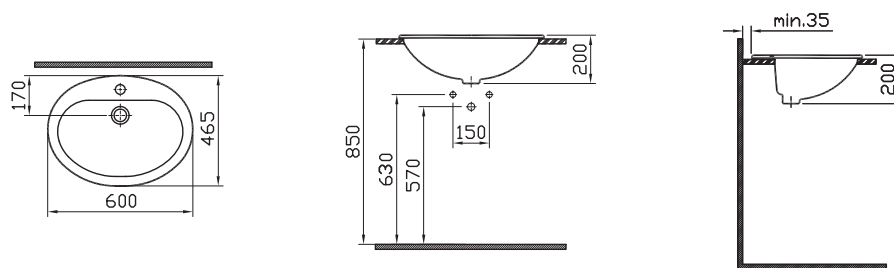
Schede Tecniche



cod. 340-1210







cod. 340-1220



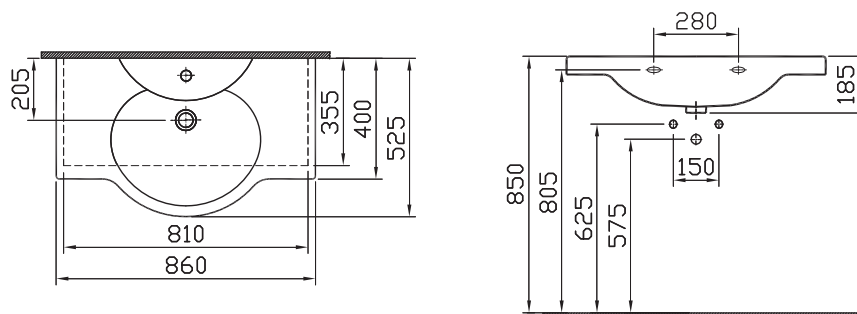
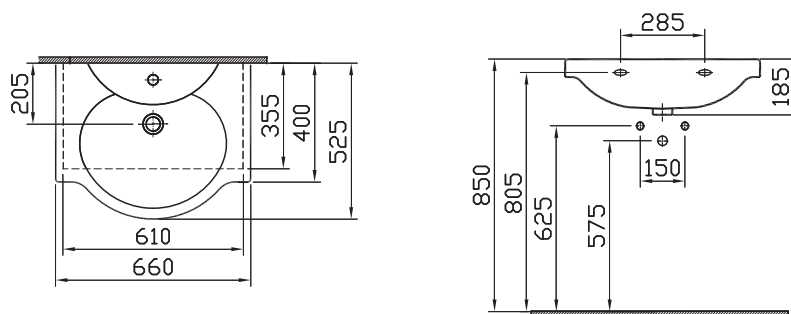
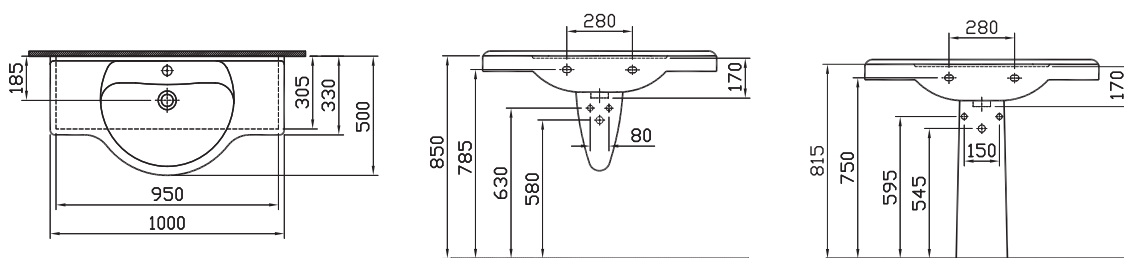
- Il supplemento VitroAClean è di 50 € per ciascun prodotto. Per codice: vedi terza di copertina
- Il supplemento VitroAHigiene è di 40 € per ciascun prodotto. Per codice: vedi terza di copertina
- Le dimensioni si intendono espresse in millimetri

Arkitekt - Consolle

Prodotto	Codice	Descrizione	Prezzo €	Peso (kg)	Pz/Pallet
	4227B003-0001	Arkitekt Consolle, cm 100 Per rubinetteria monoforo. Kit di fissaggio incluso.	175	25,00	7
	6174L003-0162	Arkitekt Semicolonna Kit di fissaggio incluso.	37	4,87	39
	5876L003-0156	Arkitekt Colonna	43	11,07	28
	4047B003-0001	Arkitekt Consolle, cm 66 Predisposta per appoggio su mobile. Per rubinetteria monoforo. Kit di fissaggio incluso.	108	17,78	10
	4044B003-0001	Arkitekt Consolle, cm 86 Predisposta per appoggio su mobile. Per rubinetteria monoforo. Kit di fissaggio incluso.	145	23,31	6
	4045B003-0001	Arkitekt Consolle, cm 106 Predisposta per appoggio su mobile. Per rubinetteria monoforo. Kit di fissaggio incluso.	175	26,75	8

- Il quantitativo Pz/Pallet si riferisce a pallet per truck (80x120 cm EUR-PLT)
- I sanitari in ceramica di questa pagina sono disponibili nel colore 003 bianco
- La lettere B del codice si riferisce ai prodotti scatolati.
- La lettere L del codice si riferisce ai prodotti non scatolati.

Schede Tecniche



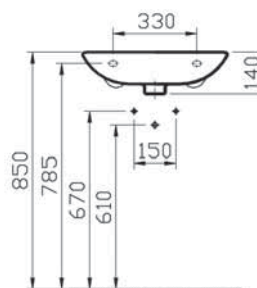
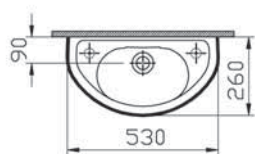
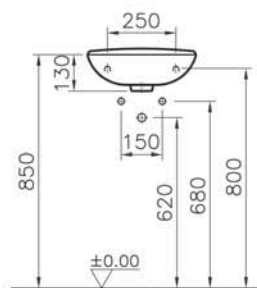
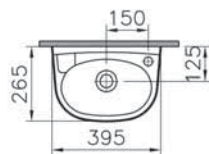
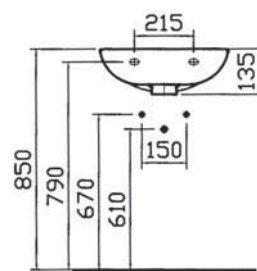
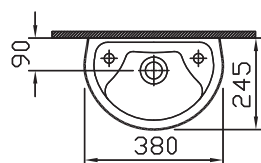
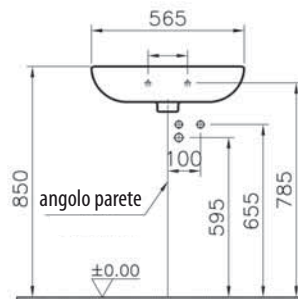
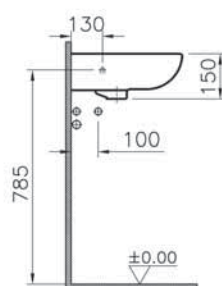
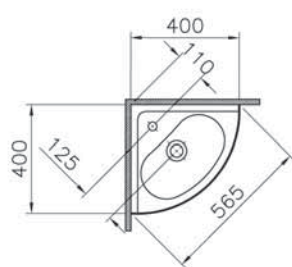
- Il supplemento VitroAClean è di 50 € per ciascun prodotto. Per codice: vedi terza di copertina
- Il supplemento VitroAHigiene è di 40 € per ciascun prodotto. Per codice: vedi terza di copertina
- Le dimensioni si intendono espresse in millimetri

Arkitekt - Soluzioni per l'infanzia

Prodotto	Codice	Descrizione	Prezzo €	Peso (kg)	Pz/Pallet
	6093L003-0001	Arkitekt Lavamani angolare, cm 40 Per rubinetteria monoforo.	62	8,34	28
	6018L003-0012 6018L003-0029 6018L003-0028	Arkitekt Lavamani, cm 38 Senza foro per rubinetteria. Per rubinetteria monoforo a destra. Per rubinetteria monoforo a sinistra.	48	4,80	54
	6049L003-0016 6049L003-0294	Arkitekt Lavamani, cm 40 Senza foro per rubinetteria Per rubinetteria monoforo a destra.	43	5,90	48
	6024L003-0012 6024L003-0029 6024L003-0028	Arkitekt Lavamani, cm 53 Senza foro per rubinetteria. Per rubinetteria monoforo a destra. Per rubinetteria monoforo a sinistra.	55	6,70	36

- Il quantitativo Pz/Pallet si riferisce a pallet per truck (80x120 cm EUR-PLT)
- I sanitari in ceramica di questa pagina sono disponibili nel colore 003 bianco
- La lettere L del codice si riferisce ai prodotti non scatolati.

Schede Tecniche



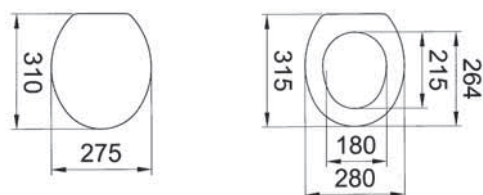
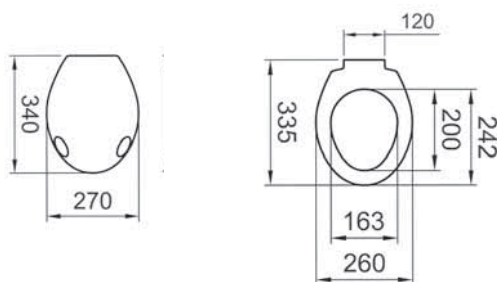
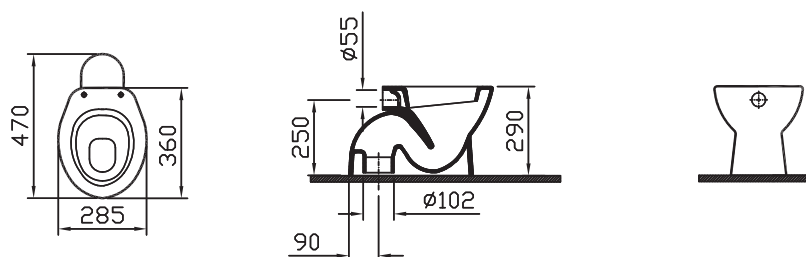
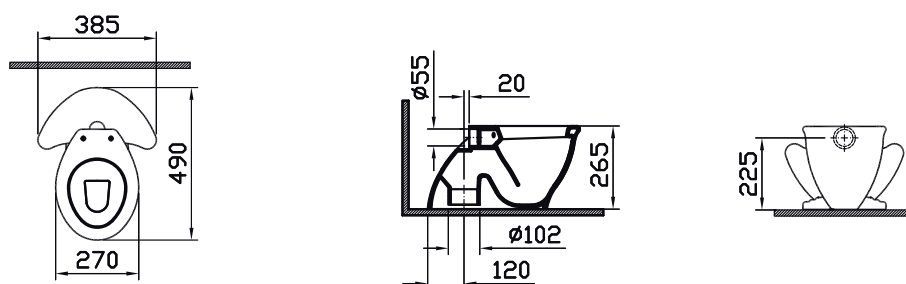
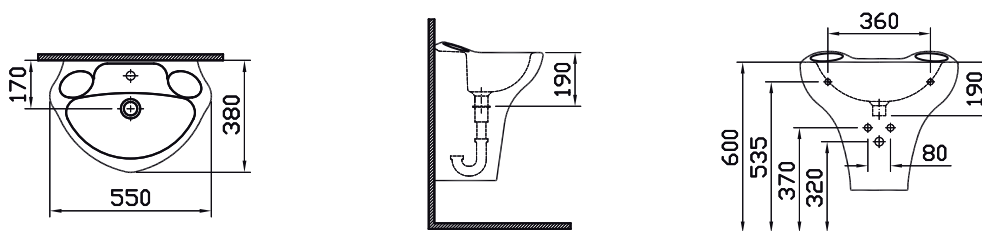
- Il supplemento VitrAClean è di 50 € per ciascun prodotto. Per codice: vedi terza di copertina
- Il supplemento VitrAHigiene è di 40 € per ciascun prodotto. Per codice: vedi terza di copertina
- Le dimensioni si intendono espresse in millimetri

Arkitekt - Soluzioni per l'infanzia

Prodotto	Codice	Descrizione	Prezzo €	Peso (kg)	Pz/Pallet
	6037B003-0001 6037B032-0001	Arkitekt Lavabo, cm 56 Per rubinetteria monoforo. Kit di fissaggio incluso. Bianco. Verde.	203 264	20,41	8
	6047B003-0075 6047B032-0075	Arkitekt Vaso a pavimento Scarico a pavimento. Kit di fissaggio incluso. Bianco. Verde. Il sedile è disponibile a richiesta.	132 171	15,05	8
	6877L003-0075	Arkitekt Vaso a pavimento bianco Scarico a pavimento Il sedile è disponibile a richiesta	67	11,49	24
	27-003-001 27-032-001	Sedile Duroplast, cerniere cromate Bianco. Verde.	52 67	1,50	70
	62-003-001	Sedile Duroplast, cerniere cromate Compatibile con vaso codice 6877.	45	1,82	76

- Il quantitativo Pz/Pallet si riferisce a pallet per truck (80x120 cm EUR-PLT)
- La lettere B del codice si riferisce ai prodotti scatolati.
- La lettere L del codice si riferisce ai prodotti non scatolati.

Schede Tecniche



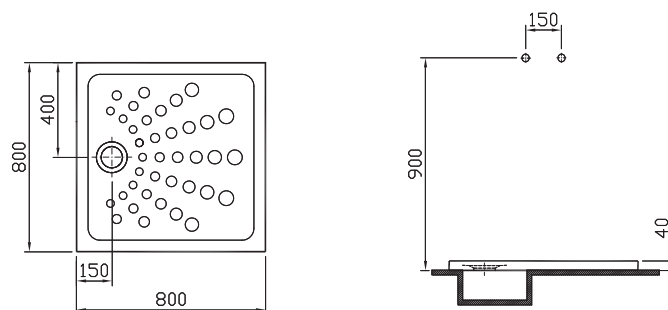
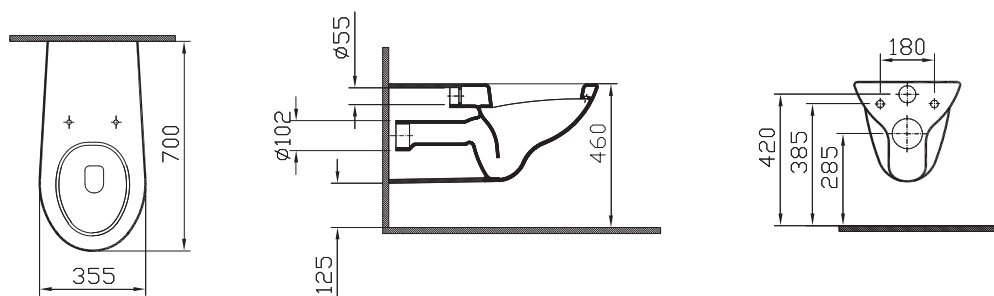
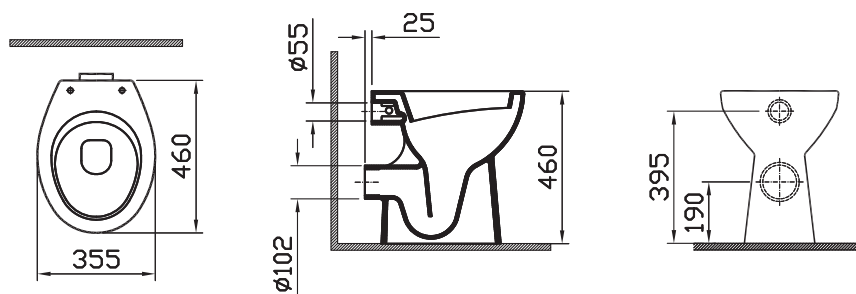
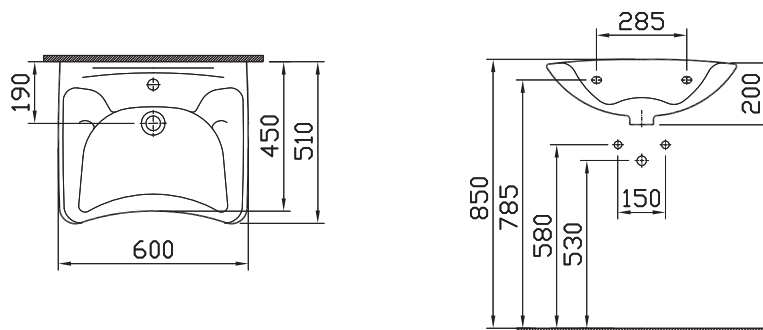
- Il supplemento Vitraclean è di 50 € per ciascun prodotto. Per codice: vedi terza di copertina
- Il supplemento Vitrahigiene è di 40 € per ciascun prodotto. Per codice: vedi terza di copertina
- Le dimensioni si intendono espresse in millimetri

Arkitekt - Soluzioni per Diversamente Abili

Prodotto	Codice	Descrizione	Prezzo €	Peso (kg)	Pz/Pallet
 	6147B003-0001	Arkitekt Lavabo, cm 60 Per rubinetteria monoforo. Kit di fissaggio incluso.	129	18,32	10
 	4074L003-0087	Arkitekt Vaso a pavimento Scarico a parete. Da completare con apposita curva, vedi pag. 200. Il sedile è disponibile a richiesta.	109	19,76	12
 	5112B003-0075	Arkitekt Vaso sospeso Staffe da ordinare a parte, vedi pag. 201. Il sedile è disponibile a richiesta. Sedile compatibile cod. 45, 05, 23, 20	136	20,04	6
 	4235L003-0578	Piatto doccia quadrato, cm 80x80 Dimensioni 80x80x4cm Scarico Ø 90 mm	161	27,15	18





- Il quantitativo Pz/Pallet si riferisce a pallet per truck (80x120 cm EUR-PLT)
- I prodotti di questa pagina sono disponibili nel colore 003 bianco
- La lettere B del codice si riferisce ai prodotti scatolati.
- La lettere L del codice si riferisce ai prodotti non scatolati.

Schede Tecniche



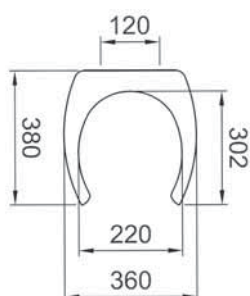
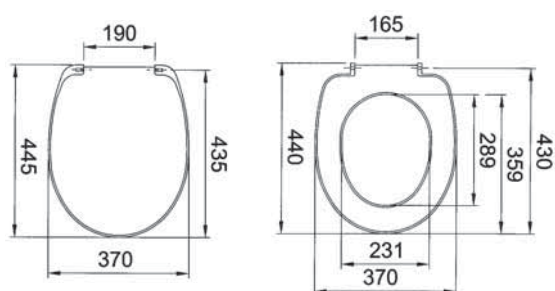
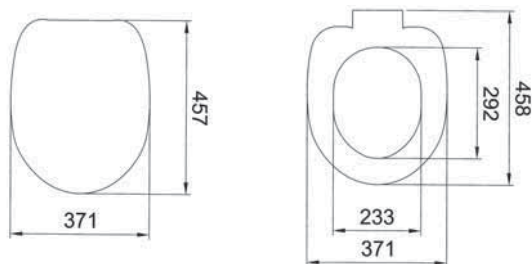
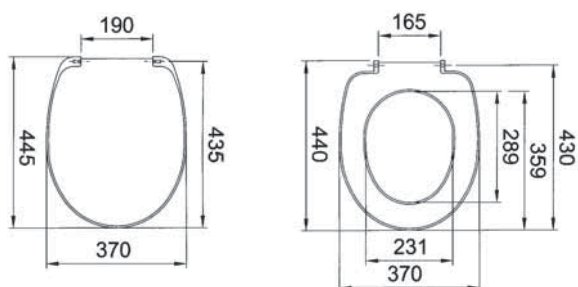
- Il supplemento VitrAClean è di 50 € per ciascun prodotto. Per codice: vedi terza di copertina
- Il supplemento VitrAHigiene è di 40 € per ciascun prodotto. Per codice: vedi terza di copertina
- Le dimensioni si intendono espresse in millimetri

Arkitekt - Soluzioni per Diversamente Abili

Prodotto	Codice	Descrizione	Prezzo €	Peso (kg)	Pz/Pallet
	05-003-001 05-003-002 05-003-003	Sedile Duroplast. Compatibile con vasi cod. 4074, 5112. Cerniere cromate. Cerniere in plastica. Cerniere cromate. Fissaggio dall'alto.	40 35 40	2,60	76
	45-003-009	Sedile Duroplast, chiusura morbida, smontabile. Compatibile con vasi cod. 4074, 5112.	129	3,10	76
	23-003-001 23-003-002	Sedile In termoplastica. Compatibile con vasi codice 4074, 5112 . Cerniere cromate. Cerniere in plastica.	30 21	1,70	100
	20-003-001 20-003-003	Sedile In poliestere. Compatibile con vasi codice 5112. Cerniere cromate, fissaggio dal basso. Cerniere cromate, fissaggio dall'alto.	57 54	1,50	100

- Il quantitativo Pz/Pallet si riferisce a pallet per truck (80x120 cm EUR-PLT)
- I prodotti di questa pagina sono disponibili nel colore 003 bianco

Schede Tecniche



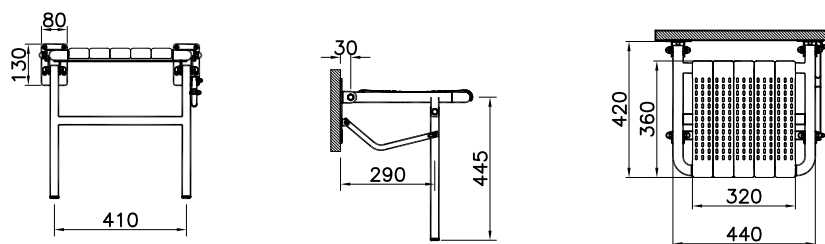
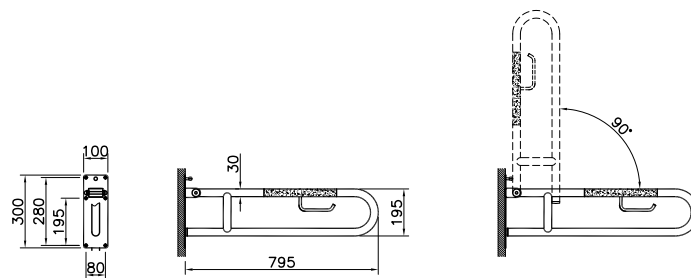
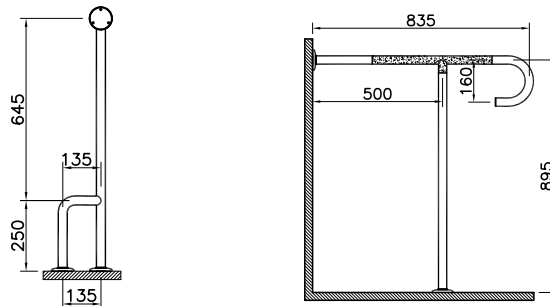
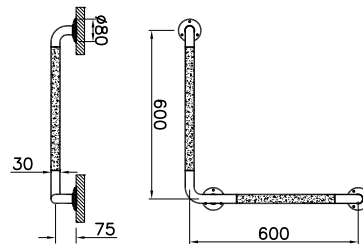
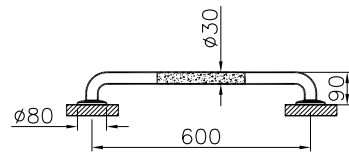
- Il supplemento VitrAClean è di 50 € per ciascun prodotto. Per codice: vedi terza di copertina
- Il supplemento VitrAHigiene è di 40 € per ciascun prodotto. Per codice: vedi terza di copertina
- Le dimensioni si intendono espresse in millimetri

Arkitekt - Soluzioni per Diversamente Abili

Prodotto	Codice	Descrizione	Prezzo €
 	320-3010	Maniglia di sicurezza, cm 60 In acciaio, con impugnatura antiscivolo.	97
 	320-3011	Maniglia di sicurezza angolare In acciaio, con impugnatura antiscivolo.	131
 	320-3013	Maniglia di sicurezza per vaso In acciaio, con impugnatura antiscivolo.	149
 	320-3014	Maniglione, cm 80 In acciaio, con impugnatura antiscivolo e portarotolo.	250
 	320-3016	Seggiolino per doccia Fissaggio a muro.	400

- Il quantitativo Pz/Pallet si riferisce a pallet per truck (80x120 cm EUR-PLT)
- I sanitari in ceramica di questa pagina sono disponibili nel colore 003 bianco

Schede Tecniche



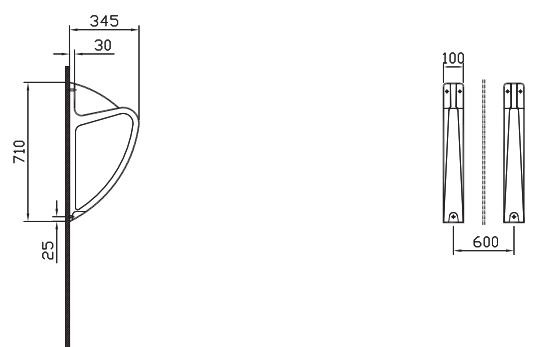
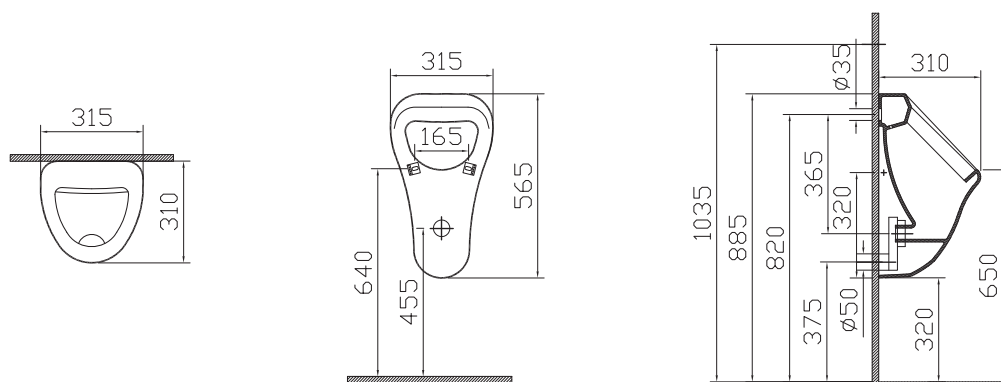
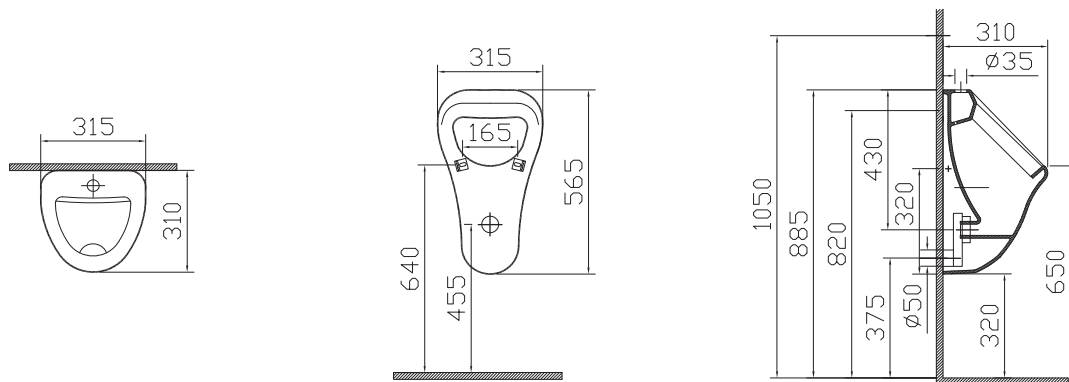
• Le dimensioni si intendono espresse in millimetri

Arkitekt - Orinatoio e separatori

Prodotto	Codice	Descrizione	Prezzo €	Peso (kg)	Pz/Pallet
	6202B003-0198	Arkitekt Orinatoio Alimentazione dall'alto, scarico a parete. Kit di fissaggio e sifone inclusi.	81	12,50	8
	6201B003-0199	Arkitekt Orinatoio Alimentazione posteriore, scarico a parete. Kit di fissaggio e sifone inclusi.	81	12,22	8
	6902L003-0155	Arkitekt Separatore per orinatoio Kit di fissaggio incluso.	42	8,42	22

- Il quantitativo Pz/Pallet si riferisce a pallet per truck (80x120 cm EUR-PLT)
- I prodotti di questa pagina sono disponibili nel colore 003 bianco.
- La lettere B del codice si riferisce ai prodotti scatolati.
- La lettere L del codice si riferisce ai prodotti non scatolati.

Schede Tecniche



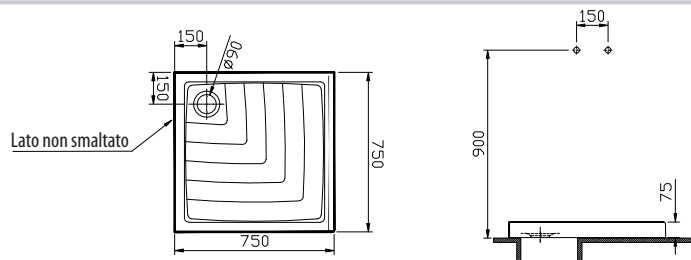
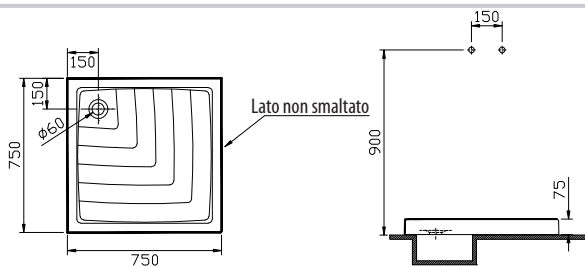
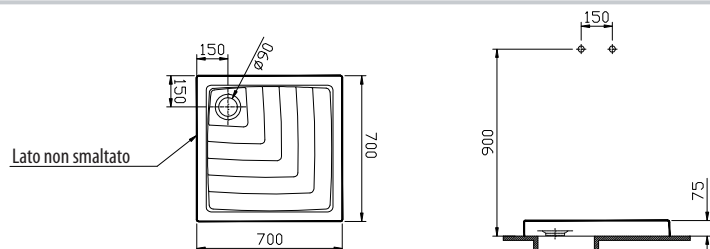
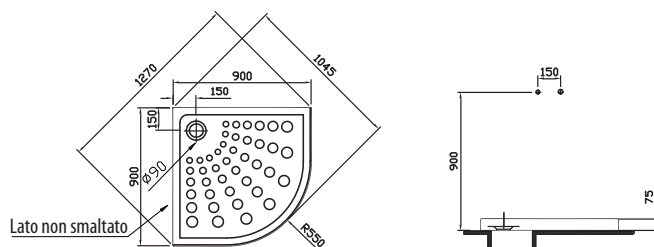
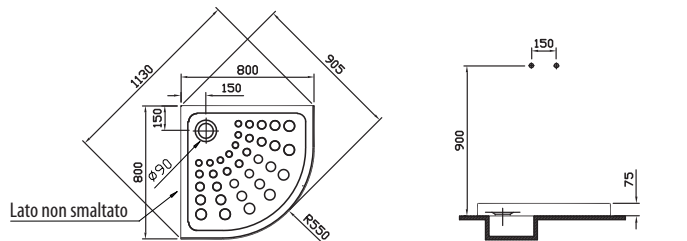
- Il supplemento VitroAClean è di 50 € per ciascun prodotto. Per codice: vedi terza di copertina
- Il supplemento VitroAHigiene è di 40 € per ciascun prodotto. Per codice: vedi terza di copertina
- Le dimensioni si intendono espresse in millimetri

Arkitekt - Piatti doccia in ceramica

Prodotto	Codice	Descrizione	Prezzo €	Peso (kg)	Pz/Pallet
	4095L003-0578	Piatto doccia angolare, cm 80 Altezza 7,5 cm Scarico Ø 90 mm	136	28,00	15
	4097L003-0578	Piatto doccia angolare, cm 90 Altezza 7,5 cm Scarico Ø 90 mm	169	36,23	9
	5368L003-0972	Piatto doccia quadrato, cm 70x70 Dimensioni 70x70x7,5cm Scarico Ø 60 mm	139	25,00	15
	5368L003-0578	Piatto doccia quadrato, cm 70x70 Dimensioni 70x70x7,5cm Scarico Ø 90 mm	139	25,00	15
	5416L003-0972	Piatto doccia quadrato, cm 75x75 Dimensioni 75x75x7,5cm Scarico Ø 60 mm	109	25,00	14
	5416L003-0578	Piatto doccia quadrato, cm 75x75 Dimensioni 75x75x7,5cm Scarico Ø 90 mm	109	25,00	14

- Il quantitativo Pz/Pallet si riferisce a pallet per truck (80x120 cm EUR-PLT)
- La lettere L del codice si riferisce ai prodotti non scatolati.

Schede Tecniche



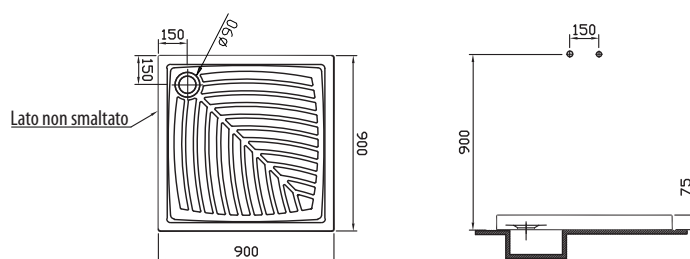
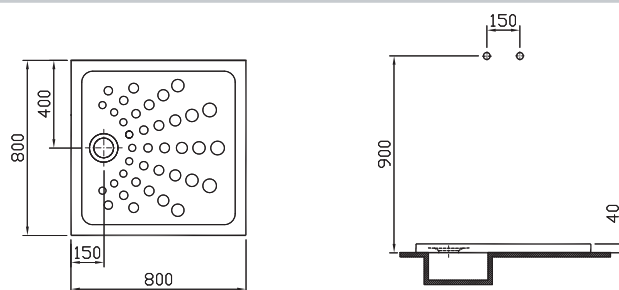
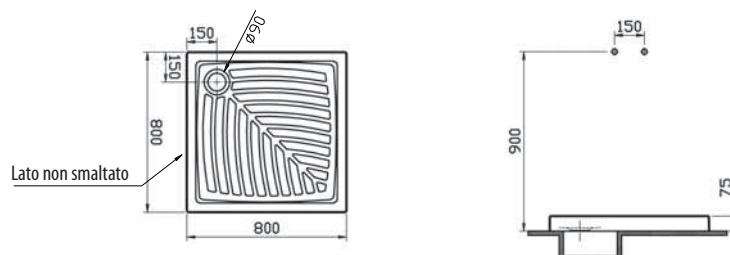
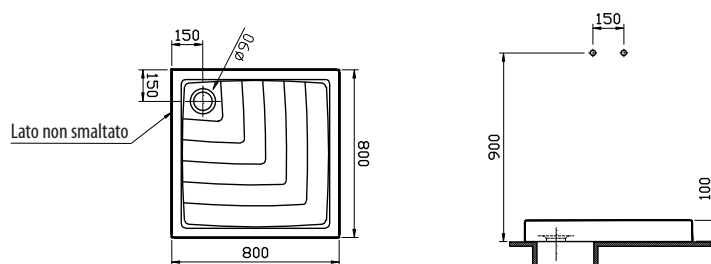
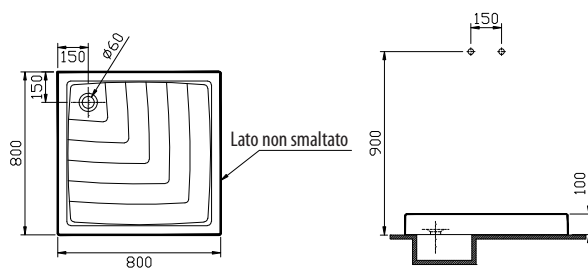
- Il supplemento VitrAigiene è di 40 € per ciascun prodotto. Per codice: vedi terza di copertina
- Le dimensioni si intendono espresse in millimetri

Arkitekt - Piatti doccia in ceramica

Prodotto	Codice	Descrizione	Prezzo €	Peso (kg)	Pz/Pallet
	5417L003-0972	Piatto doccia quadrato, cm 80x80 Dimensioni 80x80x10cm Scarico Ø 60 mm	130	36,50	10
	5417L003-0578	Piatto doccia quadrato, cm 80x80 Dimensioni 80x80x10cm Scarico Ø 90 mm	130	36,50	10
	4094L003-0578	Piatto doccia quadrato, cm 80x80 Dimensioni 80x80x7,5cm Scarico Ø 90 mm	144	30,59	15
	4235L003-0578	Piatto doccia quadrato, cm 80x80 Dimensioni 80x80x4cm Scarico Ø 90 mm	161	27,15	18
	4096L003-0578	Piatto doccia quadrato, cm 90x90 Dimensioni 90x90x7,5cm Scarico Ø 90 mm	157	40,22	9

- Il quantitativo Pz/Pallet si riferisce a pallet per truck (80x120 cm EUR-PLT)
- La lettere L del codice si riferisce ai prodotti non scatolati.

Schede Tecniche



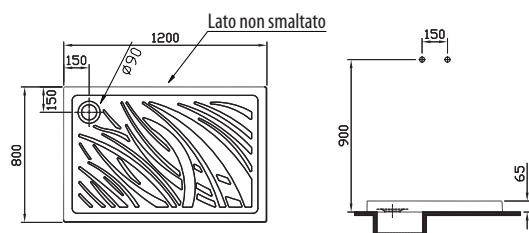
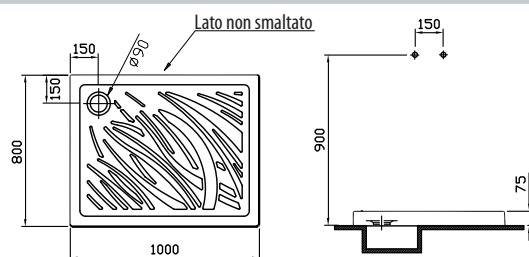
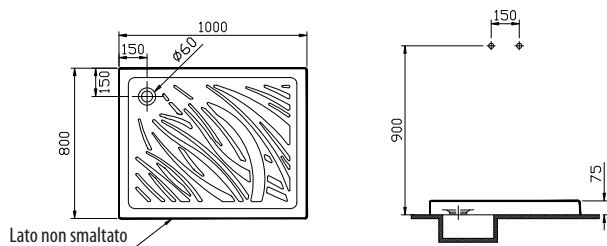
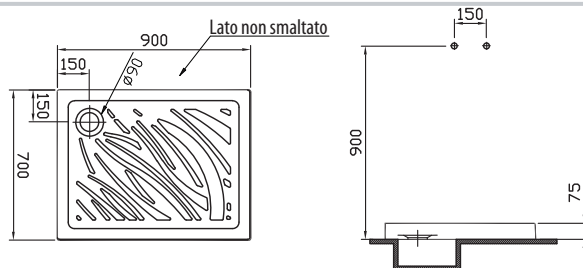
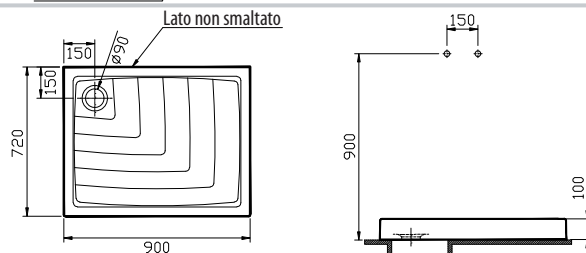
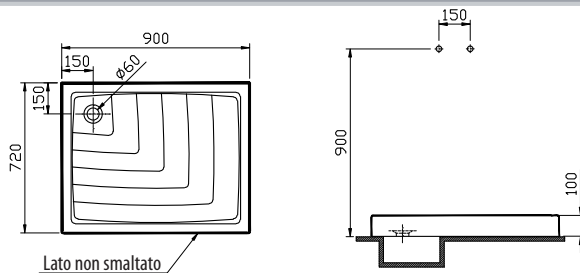
- Il supplemento VitrAigiene è di 40 € per ciascun prodotto. Per codice: vedi terza di copertina
- Le dimensioni si intendono espresse in millimetri

Arkitekt - Piatti doccia in ceramica

Prodotto	Codice	Descrizione	Prezzo €	Peso (kg)	Pz/Pallet
	5418L003-0972	Piatto doccia rettangolare, cm 90x72 Dimensioni 90x72x10cm Scarico Ø 60 mm	143	36,50	11
	5418L003-0578	Piatto doccia rettangolare, cm 90x72 Dimensioni 90x72x10cm Scarico Ø 90 mm	143	36,50	11
	4098L003-0578	Piatto doccia rettangolare, cm 90x70 Dimensioni 90x70x7,5cm Scarico Ø 90 mm	159	32,00	16
	5415L003-0972	Piatto doccia rettangolare, cm 100x80 Dimensioni 100x80x7,5cm Scarico Ø 60 mm	242	38,40	14
	5415L003-0578	Piatto doccia rettangolare, cm 100x80 Dimensioni 100x80x7,5cm Scarico Ø 90 mm	242	31,40	14
	4099L003-0578	Piatto doccia rettangolare, cm 120x80 Dimensioni 120x80x6,5cm Scarico Ø 90 mm	279	43,60	16

- Il quantitativo Pz/Pallet si riferisce a pallet per truck (80x120 cm EUR-PLT)
- La lettere L del codice si riferisce ai prodotti non scatolati.

Schede Tecniche








- Il supplemento VitroAigiene è di 40 € per ciascun prodotto. Per codice: vedi terza di copertina
- Le dimensioni si intendono espresse in millimetri

VitrA

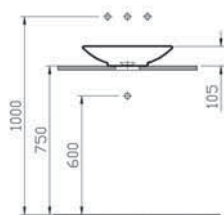
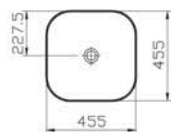
Complementi

Catini d'arredo

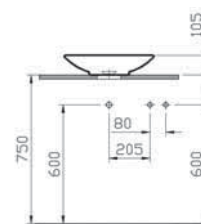
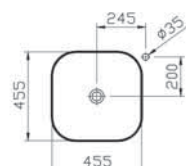
Prodotto	Codice	Descrizione	Prezzo €	Peso (kg)	Pz/Pallet (Scatolati)
	5191B003-0016	Più Due Catino d'appoggio quadro, cm 45 Senza troppopieno.	393	6,21	22
	5192B003-0016	Più Due Catino d'appoggio circolare, cm 50 Senza troppopieno.	473	6,50	22
	5190B003-0016	Più Due Catino d'appoggio ellittico, cm 50 Senza troppopieno.	432	6,03	22
	5194B003-0016	Più Due Catino d'appoggio triangolare, cm 65 Senza troppopieno.	505	5,68	18
	5221B003-0016	Più Due Catino d'appoggio rettangolare, cm 60 Senza troppopieno.	505	7,75	18

- Il quantitativo Pz/Pallet si riferisce a pallet per truck (80x120 cm EUR-PLT)
- I prodotti di questa pagina sono disponibili nel colore bianco 003
- La lettere B del codice si riferisce ai prodotti scatolati.

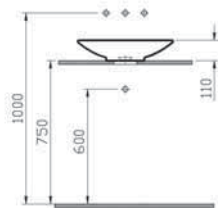
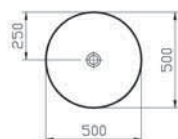
Schede Tecniche



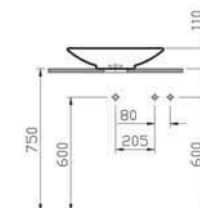
Rubinetteria a parete



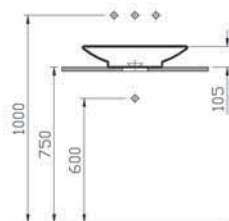
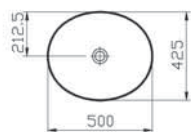
Rubinetteria su consolle



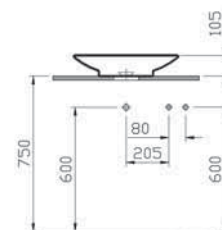
Rubinetteria a parete



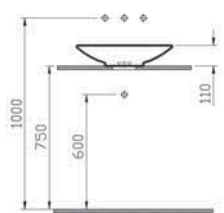
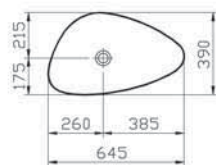
Rubinetteria su consolle



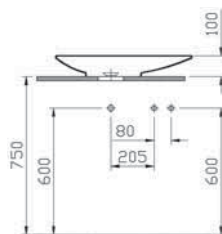
Rubinetteria a parete



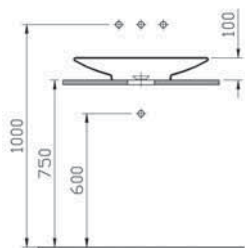
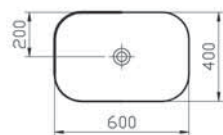
Rubinetteria su consolle



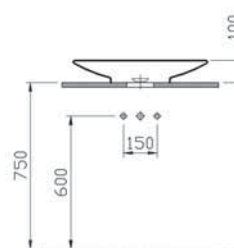
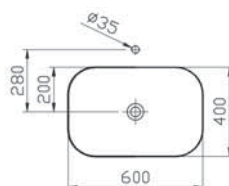
Rubinetteria a parete



Rubinetteria su consolle



Rubinetteria a parete



Rubinetteria su consolle

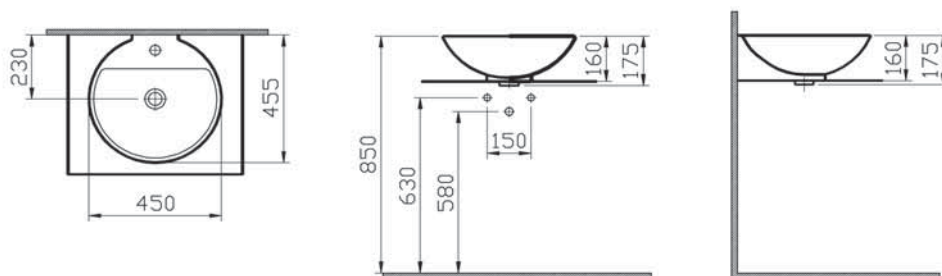
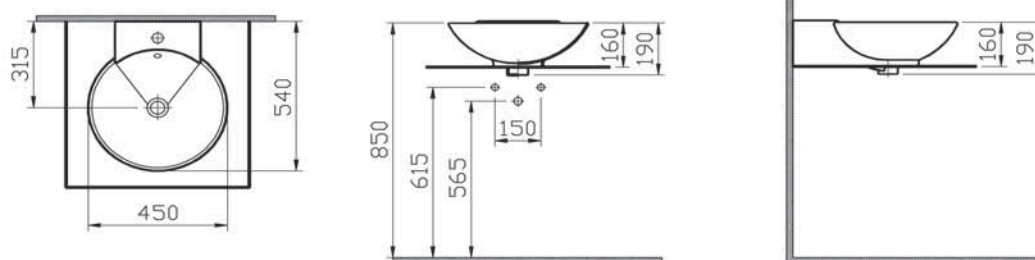
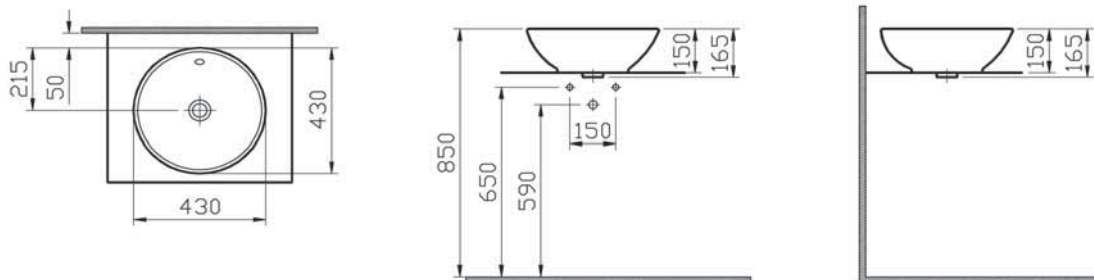
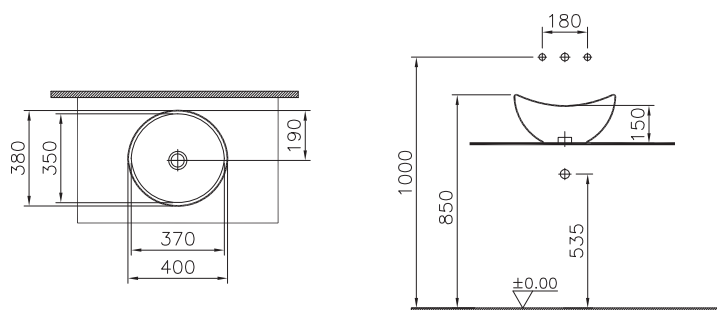
- Il supplemento VitroAClean è di 50 € per ciascun prodotto. Per codice: vedi terza di copertina
- Il supplemento VitroAigiene è di 40 € per ciascun prodotto. Per codice: vedi terza di copertina
- Le dimensioni si intendono espresse in millimetri

Catini d'arredo

Prodotto	Codice	Descrizione	Prezzo €	Peso (kg)	Pz/Pallet (Scatolati)
	6059B003-0016	Juno Catino d'appoggio cm 40 Senza foro troppopieno.	295	9,70	14
	4324B003-0012	Options Catino d'appoggio, cm 43 Con foro per troppopieno.	166	8,30	14
	6165B003-0001	Options Lavabo d'appoggio, cm 46 Per rubinetteria monoforo, con foro per troppopieno.	212	11,62	16
	6166B003-0001	Options Lavabo d'appoggio, cm 45 Per rubinetteria monoforo, con foro per troppopieno.	199	9,00	20

- Il quantitativo Pz/Pallet si riferisce a pallet per truck (80x120 cm EUR-PLT)
- I sanitari in ceramica di questa pagina sono disponibili nel colore 003 bianco
- La lettere B del codice si riferisce ai prodotti scatolati.

Schede Tecniche



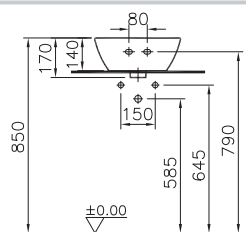
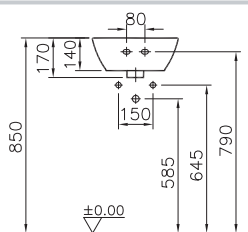
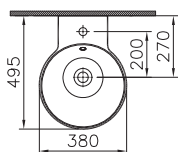
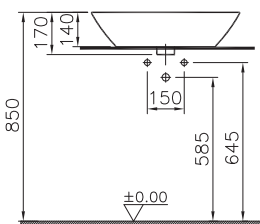
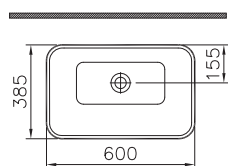
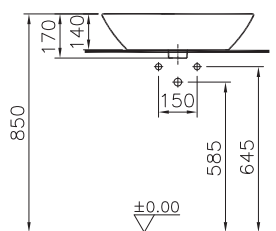
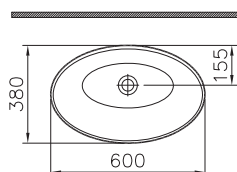
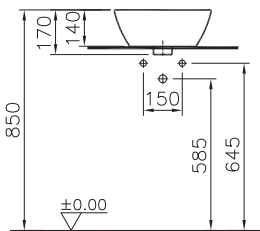
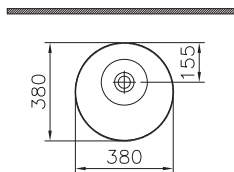
- Il supplemento VitrAClean è di 50 € per ciascun prodotto. Per codice: vedi terza di copertina
- Il supplemento VitrAHigiene è di 40 € per ciascun prodotto. Per codice: vedi terza di copertina
- Le dimensioni si intendono espresse in millimetri

Catini d'arredo

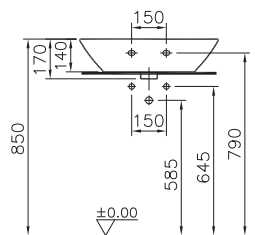
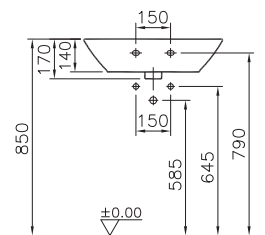
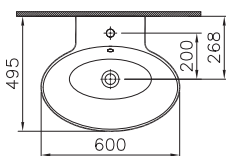
Prodotto	Codice	Descrizione	Prezzo €	Peso (kg)	Pz/Pallet (Scatolati)
	4421B003-0016	Geo Catino d'appoggio circolare, cm 38 Con foro per troppopieno solo su richiesta. Piletta da ordinare a parte. Cromo A45139EXP. Per catino senza troppopieno. Compatibile con sifone A45123EXP.	169	6,9	24
	4423B003-0016	Geo Catino d'appoggio ovale, cm 60 Con foro per troppopieno solo su richiesta. Piletta da ordinare a parte. Cromo VA45139EXP. Per catino senza troppopieno. Compatibile con sifone VA45123EXP.	225	9,75	14
	4425B003-0016	Geo Catino d'appoggio rettangolare, cm 60 Con foro per troppopieno solo su richiesta. Piletta da ordinare a parte. Cromo VA45139EXP. Per catino senza troppopieno. Compatibile con sifone VA45123EXP.	225	11,25	14
	4422B003-0001 4422B003-0041	Geo Lavabo circolare, cm 38 Per rubinetteria monoforo. Con foro per troppopieno. Senza foro per troppopieno.	197	9,75	24
	4424B003-0001 4424B003-0041	Geo Lavabo ovale, cm 60 Per rubinetteria monoforo. Con foro per troppopieno. Senza foro per troppopieno.	254	12,4	12
	4426B003-0001 4426B003-0041	Geo Lavabo rettangolare, cm 60 Per rubinetteria monoforo. Con foro per troppopieno. Senza foro per troppopieno.	254	13,91	12

- Il quantitativo Pz/Pallet si riferisce a pallet per truck (80x120 cm EUR-PLT)
- I sanitari in ceramica di questa pagina sono disponibili nel colore 003 bianco
- La lettere B del codice si riferisce ai prodotti scatolati.

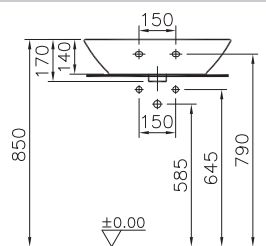
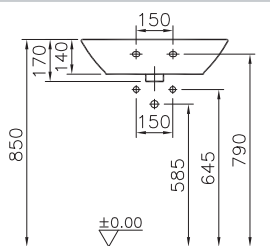
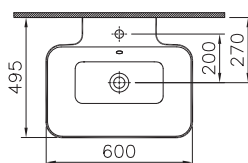
Schede Tecniche



Applicazione sopra consolle



Applicazione sopra consolle



Applicazione sopra consolle

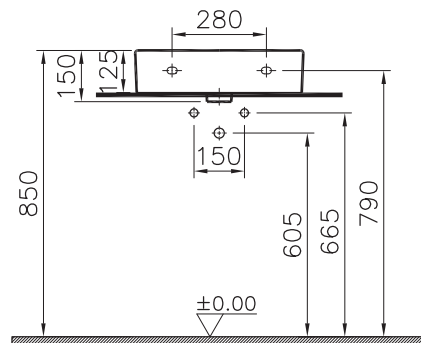
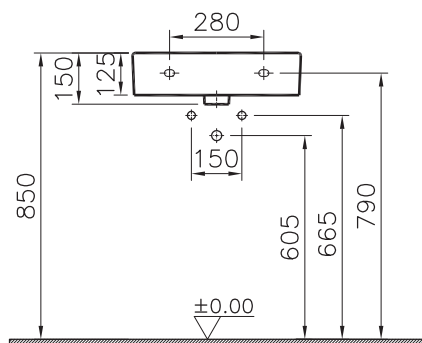
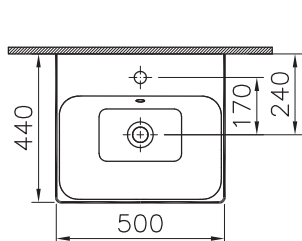
- Il supplemento VitroAClean è di 50 € per ciascun prodotto. Per codice: vedi terza di copertina
- Il supplemento VitroAHygiene è di 40 € per ciascun prodotto. Per codice: vedi terza di copertina
- Le dimensioni si intendono espresse in millimetri

Catini d'arredo

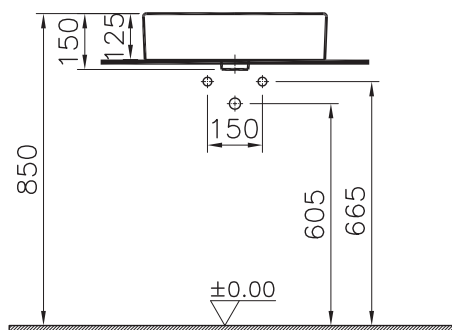
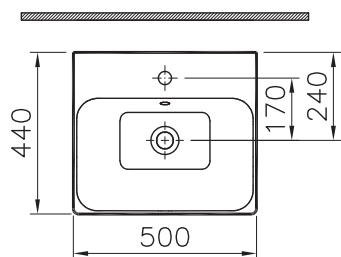
Prodotto	Codice	Descrizione	Prezzo €	Peso (kg)	Pz/Pallet (Scatolati)
	4431B003-0001 4431B003-0041	Nuo Lavabo rettangolare, cm 50 Per rubinetteria monoforo. Con foro per troppopieno. Senza foro per troppopieno.	259	15	16
	4431B003-0631 4431B003-0661	Nuo Lavabo d'appoggio rettangolare, cm 50 Per rubinetteria monoforo. Con foro per troppopieno, smaltato su tutti i lati. Senza foro per troppopieno, smaltato su tutti i lati.	315	15	16
	4432B003-0001 4432B003-0041	Nuo Lavabo rettangolare, cm 60 Per rubinetteria monoforo. Con foro per troppopieno. Senza foro per troppopieno.	282	20,71	12
	4432B003-0631 4432B003-0661	Nuo Lavabo d'appoggio rettangolare, cm 60 Per rubinetteria monoforo. Con foro per troppopieno, smaltato su tutti i lati. Senza foro per troppopieno, smaltato su tutti i lati.	338	20,71	12

- Il quantitativo Pz/Pallet si riferisce a pallet per truck (80x120 cm EUR-PLT)
- I sanitari in ceramica di questa pagina sono disponibili nel colore 003 bianco
- La lettere B del codice si riferisce ai prodotti scatolati.

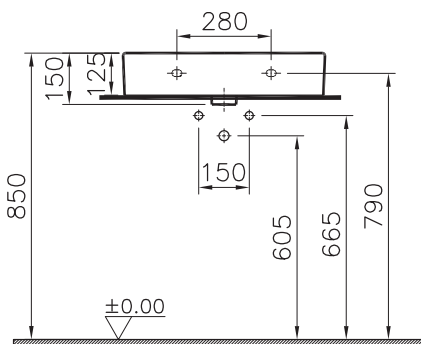
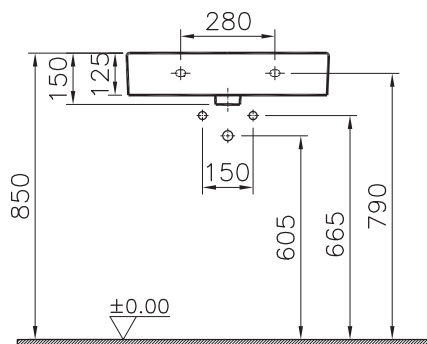
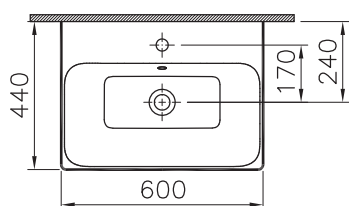
Schede Tecniche



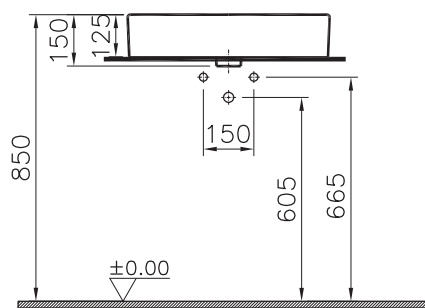
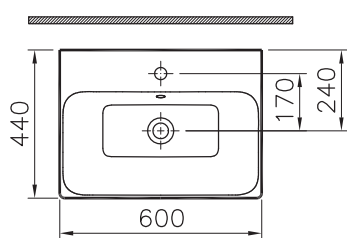
Applicazione sopra consolle



Applicazione sopra consolle





Applicazione sopra consolle



Applicazione sopra consolle

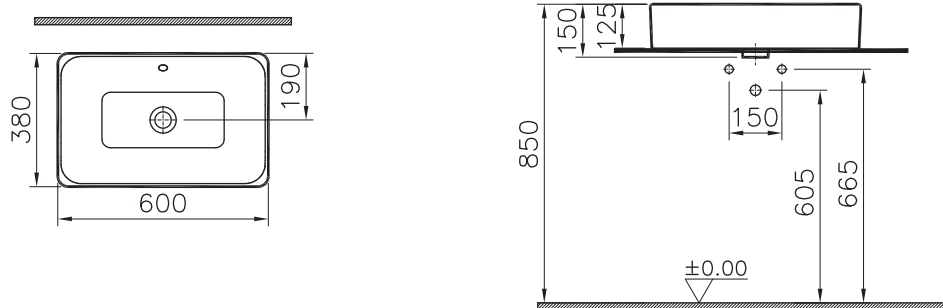
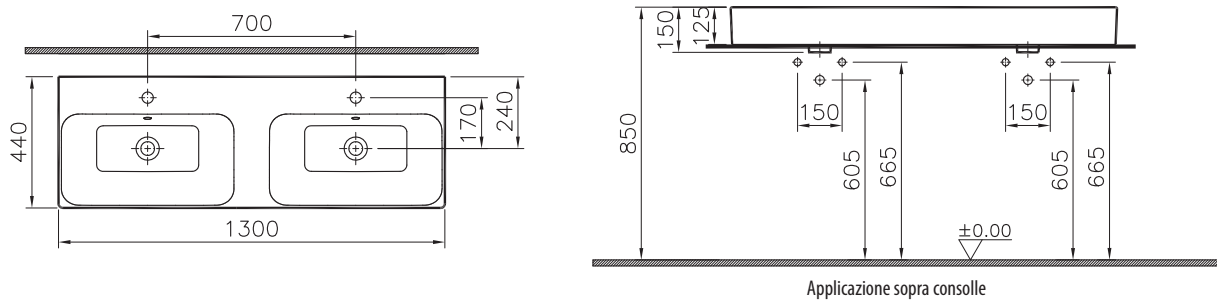
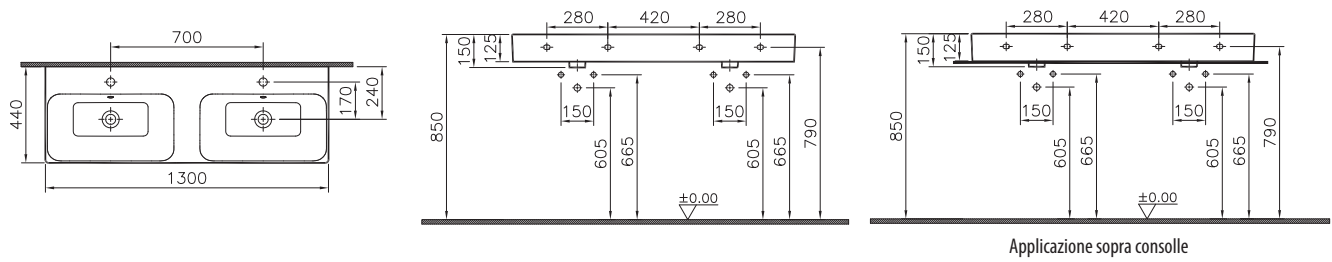
- Il supplemento VitroAClean è di 50 € per ciascun prodotto. Per codice: vedi terza di copertina
- Il supplemento VitroAHigiene è di 40 € per ciascun prodotto. Per codice: vedi terza di copertina
- Le dimensioni si intendono espresse in millimetri

Catini d'arredo

Prodotto	Codice	Descrizione	Prezzo €	Peso (kg)	Pz/Pallet (Scatolati)
	4433B003-0001 4433B003-0041	Nuo Lavabo doppio, cm 130 Per rubinetteria monoforo. Con troppopieno. Senza troppopieno.	563	13,19	9
	4433B003-0631 4433B003-0661	Nuo Catino doppio d'appoggio rettangolare, cm 130 Per rubinetteria monoforo. Con troppopieno, smaltato su tutti i lati. Senza troppopieno, smaltato su tutti i lati.	675	13,19	9
	4434B003-0012 4434B003-0016	Nuo Catino d'appoggio rettangolare, cm 60 Senza fori per rubinetteria. Con troppopieno. Senza troppopieno.	260	7,36	14


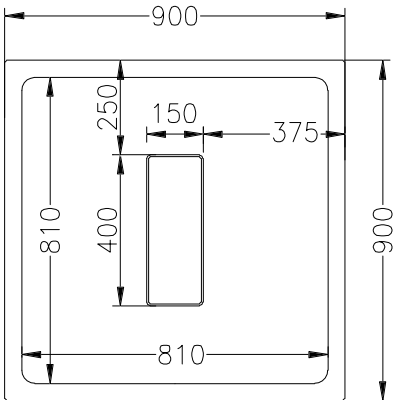
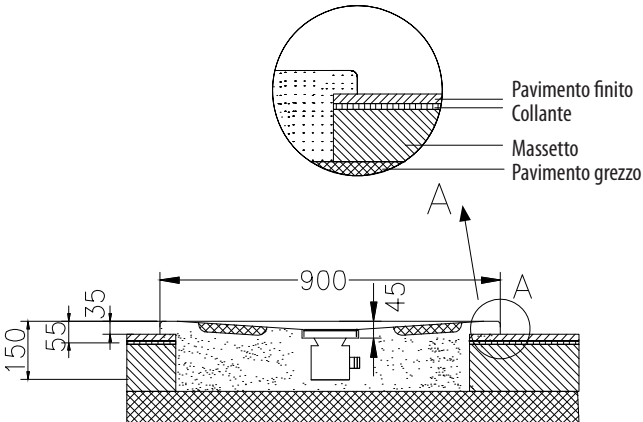

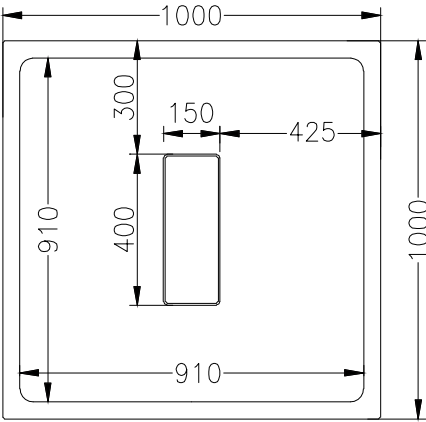
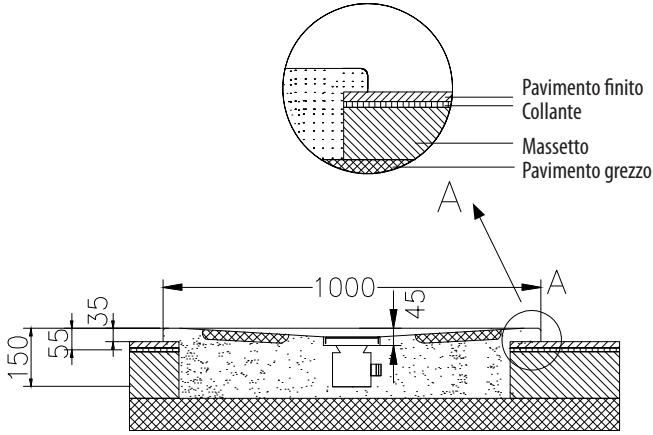
- Il quantitativo Pz/Pallet si riferisce a pallet per truck (80x120 cm EUR-PLT)
- I sanitari in ceramica di questa pagina sono disponibili nel colore 003 bianco
- La lettere B del codice si riferisce ai prodotti scatolati.

Schede Tecniche


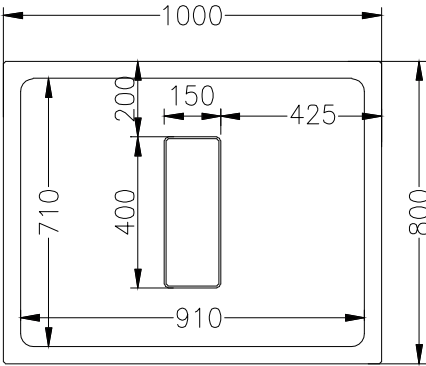
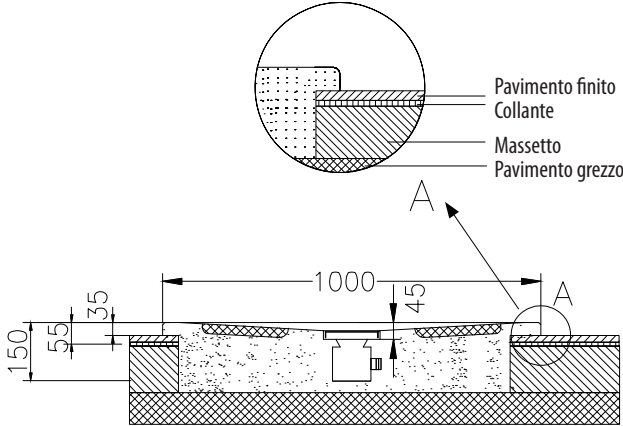

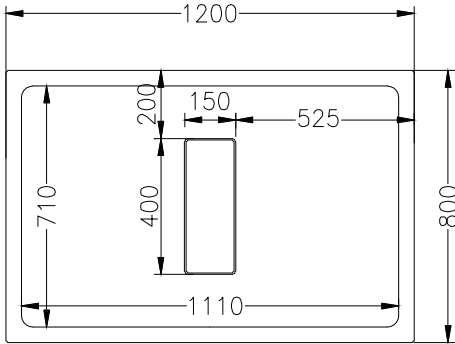
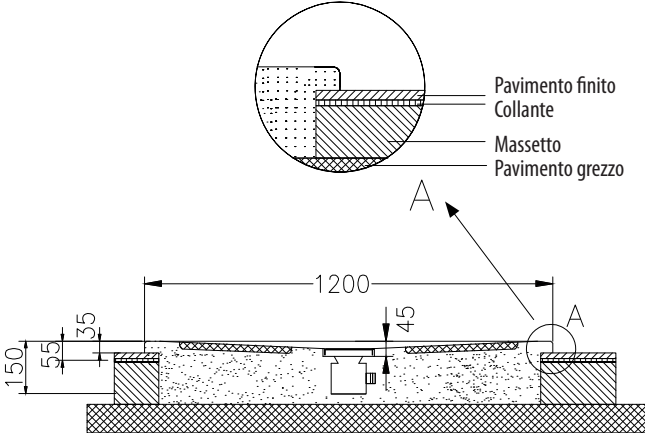


- Il supplemento VittrAClean è di 50 € per ciascun prodotto. Per codice: vedi terza di copertina
- Il supplemento VittrAHigiene è di 40 € per ciascun prodotto. Per codice: vedi terza di copertina
- Le dimensioni si intendono espresse in millimetri

Piatti doccia in acrilico


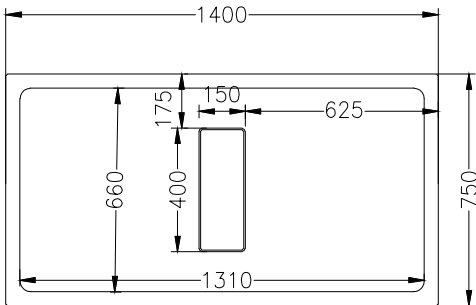

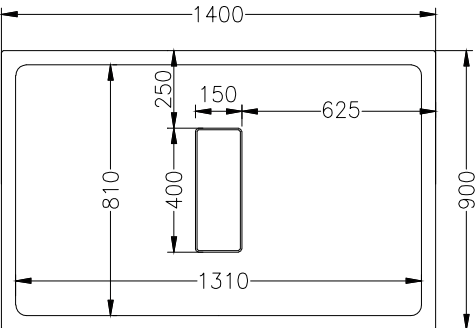
Prodotto	Codice	Descrizione	Prezzo €
 	54220028000	<p>SLIM Piatto doccia Quadrato Flat, cm 90x90</p> <p>Piatto doccia quadrato in acrilico, con copripiletta bianca inclusa. Dimensioni 90x90x3,5cm</p> <p>Sifone e piletta di scarico Ø 90mm da ordinare a parte, cod. 5601089, vedi pag. 196.</p> 	245
 	54240028000	<p>SLIM Piatto doccia Quadrato Flat, cm 100x100</p> <p>Piatto doccia quadrato in acrilico, con copripiletta bianca inclusa. Dimensioni 100x100x3,5cm</p> <p>Sifone e piletta di scarico Ø 90mm da ordinare a parte, cod. 5601089, vedi pag. 196.</p> 	300

- Le dimensioni si intendono espresse in millimetri
- Per l'installazione consultare le schede tecniche


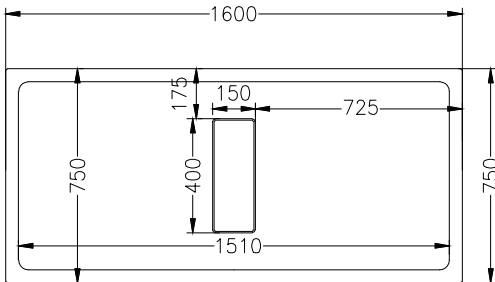
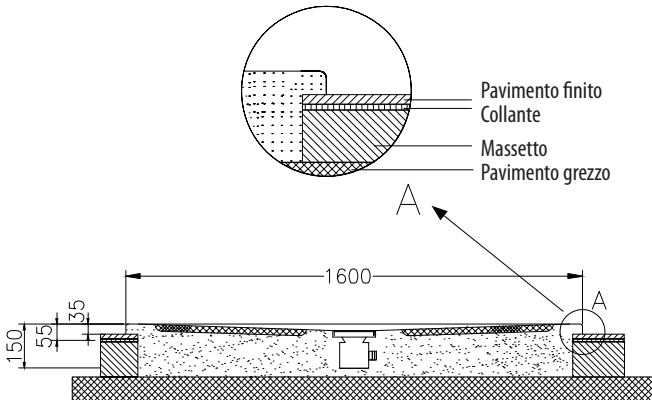

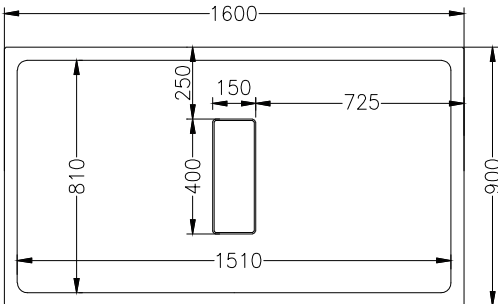
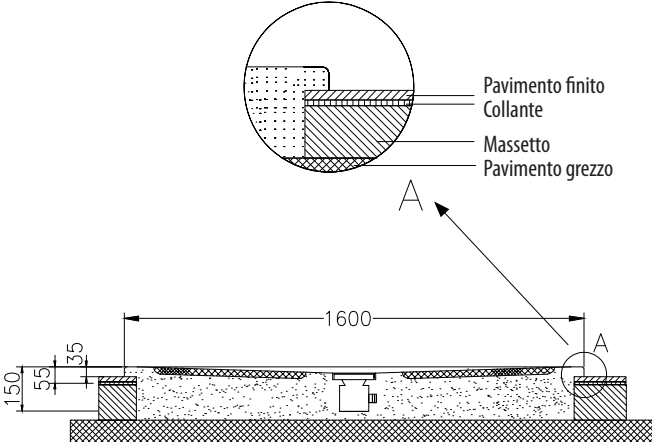
Prodotto	Codice	Descrizione	Prezzo €
 	<p>54230028000</p>	<p>SLIM Piatto doccia Rettangolare Flat, cm 100x80</p> <p>Piatto doccia rettangolare in acrilico, con copripiletta bianca inclusa. Dimensioni 100x80x3,5cm</p> <p>Sifone e piletta di scarico Ø 90mm da ordinare a parte, cod. 5601089, vedi pag. 196.</p> 	<p>245</p>
 	<p>54250028000</p>	<p>SLIM Piatto doccia Rettangolare Flat, cm 120x80</p> <p>Piatto doccia rettangolare in acrilico, con copripiletta bianca inclusa. Dimensioni 120x80x3,5cm</p> <p>Sifone e piletta di scarico Ø 90mm da ordinare a parte, cod. 5601089, vedi pag. 196.</p> 	<p>300</p>

- Le dimensioni si intendono espresse in millimetri
- Per l'installazione consultare le schede tecniche

Piatti doccia in acrilico



Prodotto	Codice	Descrizione	Prezzo €
 	54710028000	SLIM Piatto doccia Rettangolare Flat, cm 140x75 Piatto doccia rettangolare in acrilico, con copripiletta bianca inclusa. Dimensioni 140x75x3,5cm Sifone e piletta di scarico Ø 90mm da ordinare a parte, cod. 5601089, vedi pag. 196.	300
 	54740028000	SLIM Piatto doccia Rettangolare Flat, cm 140x90 Piatto doccia rettangolare in acrilico, con copripiletta bianca inclusa. Dimensioni 140x90x3,5cm Sifone e piletta di scarico Ø 90mm da ordinare a parte, cod. 5601089, vedi pag. 196.	355

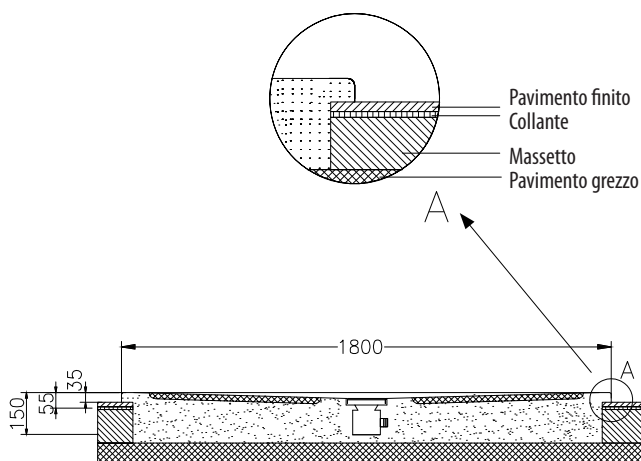
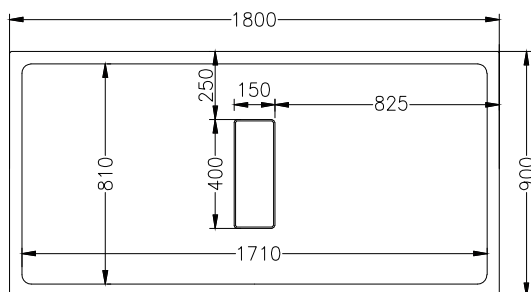
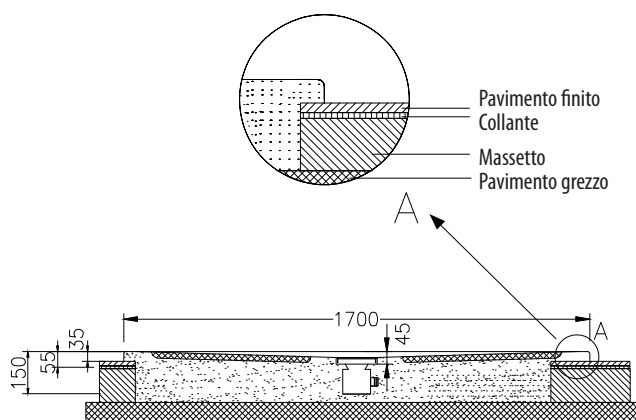
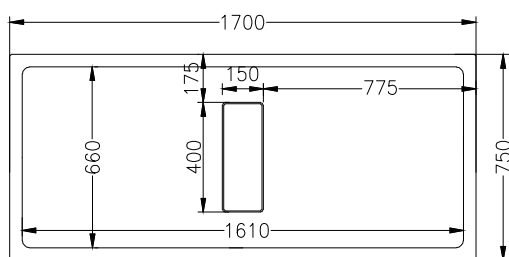
- Le dimensioni si intendono espresse in millimetri
- Per l'installazione consultare le schede tecniche

Prodotto	Codice	Descrizione	Prezzo €
 	<p>54770028000</p>	<p>SLIM Piatto doccia Rettangolare Flat, cm 160x75</p> <p>Piatto doccia rettangolare in acrilico, con copripiletta bianca inclusa. Dimensioni 160x75x3,5cm</p> <p>Sifone e piletta di scarico Ø 90mm da ordinare a parte, cod. 5601089, vedi pag. 196.</p> 	<p>340</p>
 	<p>54800028000</p>	<p>SLIM Piatto doccia Rettangolare Flat, cm 160x90</p> <p>Piatto doccia rettangolare in acrilico, con copripiletta bianca inclusa. Dimensioni 160x90x3,5cm</p> <p>Sifone e piletta di scarico Ø 90mm da ordinare a parte, cod. 5601089, vedi pag. 196.</p> 	<p>390</p>


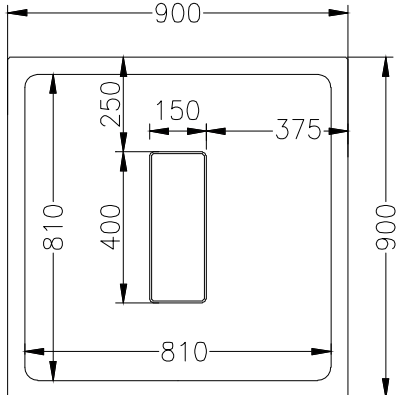
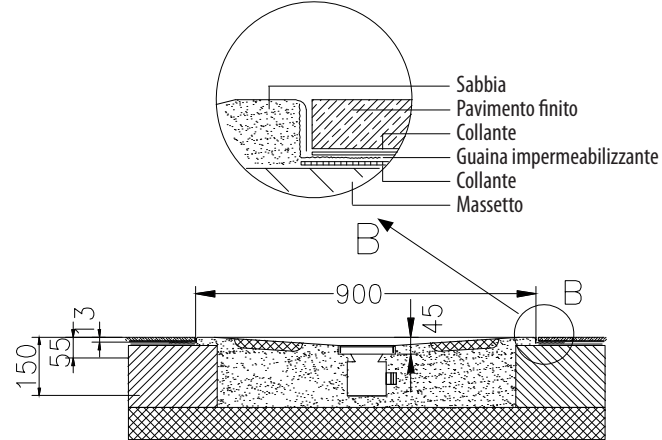

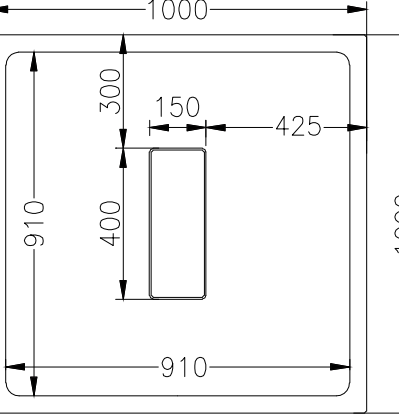
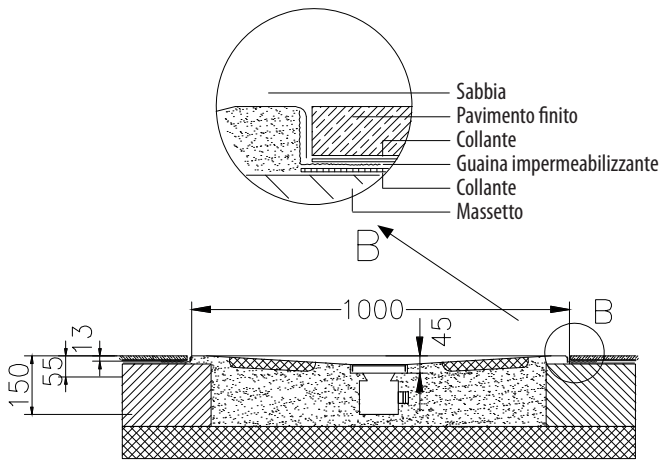
- Le dimensioni si intendono espresse in millimetri
- Per l'installazione consultare le schede tecniche

Piatti doccia in acrilico

Prodotto	Codice	Descrizione	Prezzo €
	54280028000	SLIM Piatto doccia Rettangolare Flat, cm 170x75 Piatto doccia rettangolare in acrilico, con copripiletta bianca inclusa. Dimensioni 170x75x3,5cm Sifone e piletta di scarico Ø 90mm da ordinare a parte, cod. 5601089, vedi pag. 196.	345
	54290028000	SLIM Piatto doccia Rettangolare Flat, cm 180x90 Piatto doccia rettangolare in acrilico, con copripiletta bianca inclusa. Dimensioni 180x90x3,5cm Sifone e piletta di scarico Ø 90mm da ordinare a parte, cod. 5601089, vedi pag. 196.	435


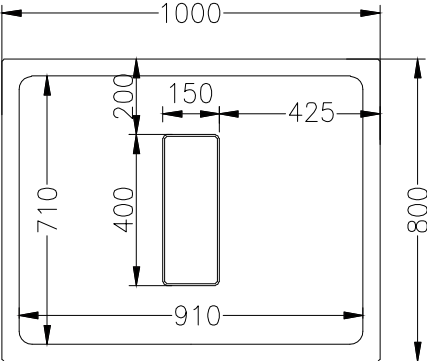
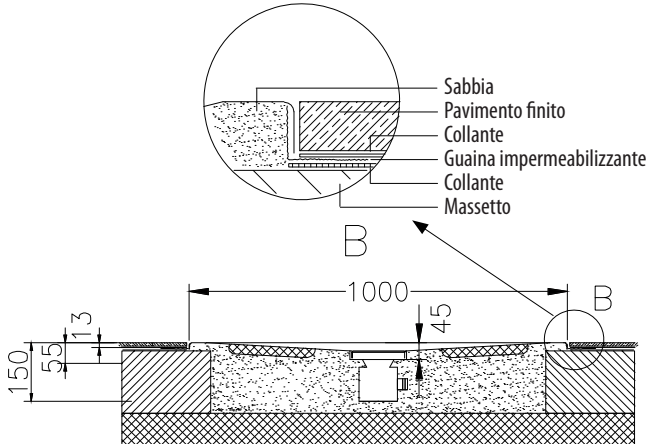

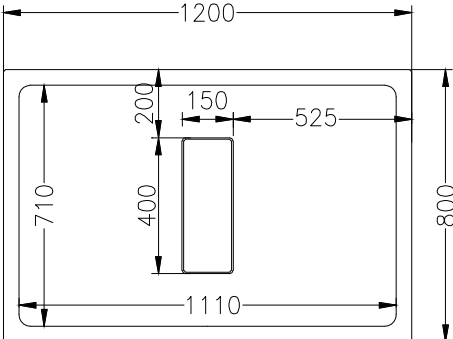
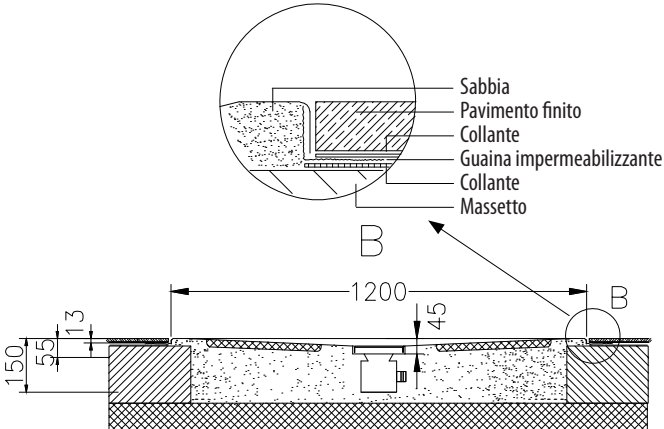


- Le dimensioni si intendono espresse in millimetri
- Per l'installazione consultare le schede tecniche


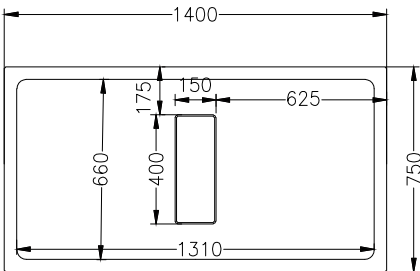
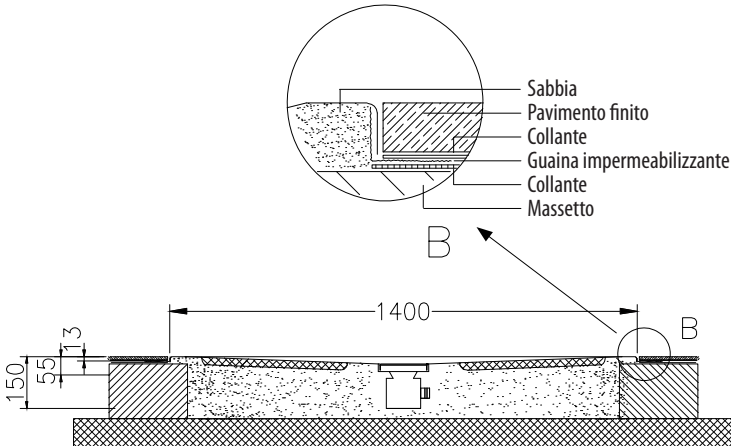

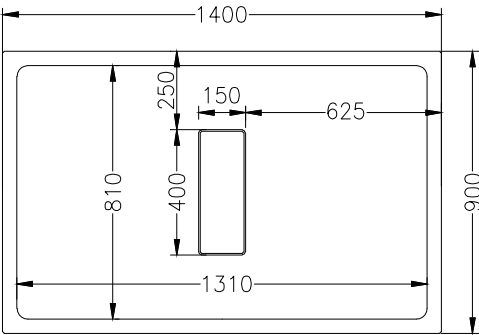
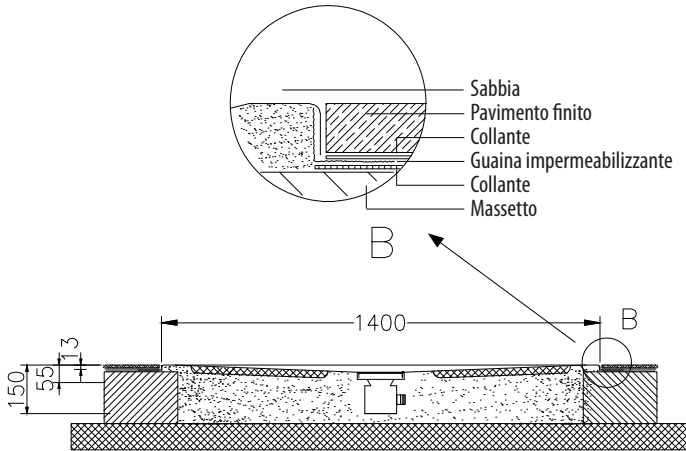
Prodotto	Codice	Descrizione	Prezzo €
 	<p>54580028000</p>	<p>SLIM Piatto doccia Quadrato Zero to Surfaces, cm 90x90</p> <p>Piatto doccia a filo pavimento, quadrato, in acrilico, con copripiletta bianca inclusa. Dimensioni 90x90x1,3cm</p> <p>Sifone e piletta di scarico Ø 90mm da ordinare a parte, cod. 5601089, vedi pag. 196.</p> 	<p>325</p>
 	<p>54600028000</p>	<p>SLIM Piatto doccia Quadrato Zero to Surfaces, cm 100x100</p> <p>Piatto doccia a filo pavimento, quadrato, in acrilico, con copripiletta bianca inclusa. Dimensioni 100x100x1,3cm</p> <p>Sifone e piletta di scarico Ø 90mm da ordinare a parte, cod. 5601089, vedi pag. 196.</p> 	<p>390</p>

- Le dimensioni si intendono espresse in millimetri
- Per l'installazione consultare le schede tecniche

Piatti doccia in acrilico


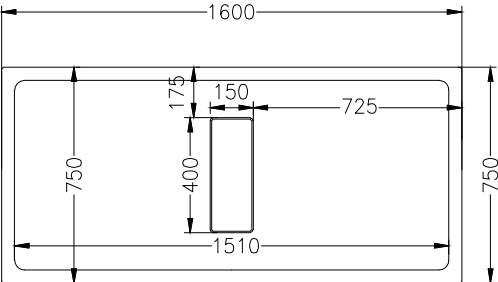
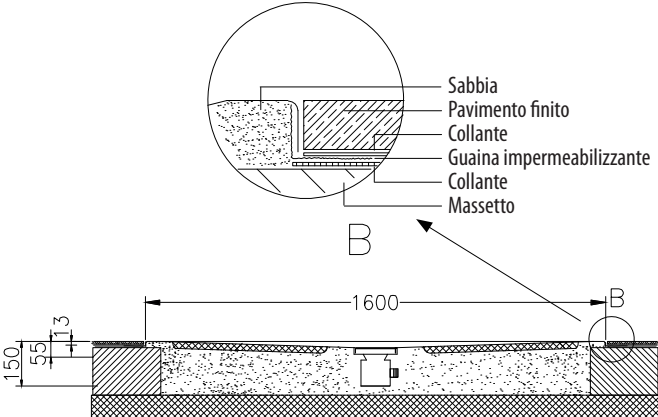

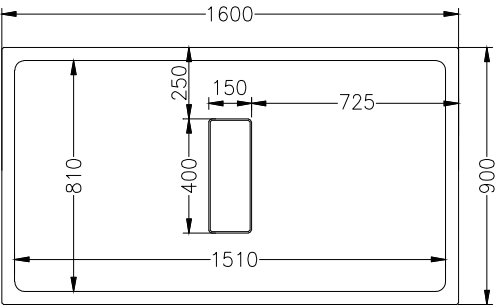
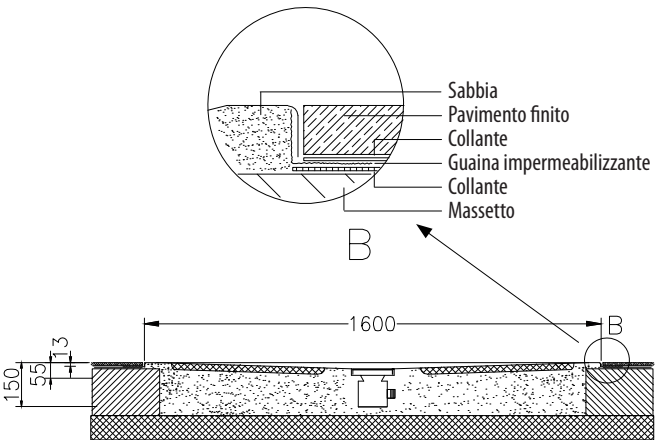
Prodotto	Codice	Descrizione	Prezzo €
 	<p>54590028000</p> <p>SLIM Piatto doccia Rettangolare Zero to Surfaces, cm 100x80</p> <p>Piatto doccia a filo pavimento, a rettangolare, in acrilico, con copripiletta bianca inclusa. Dimensioni 100x80x1,3cm</p> <p>Sifone e piletta di scarico Ø 90mm da ordinare a parte, cod. 5601089, vedi pag. 196.</p>		<p>345</p>
 	<p>54610028000</p> <p>SLIM Piatto doccia Rettangolare Zero to Surfaces, cm 120x80</p> <p>Piatto doccia a filo pavimento, rettangolare, in acrilico, con copripiletta bianca inclusa. Dimensioni 120x80x1,3cm</p> <p>Sifone e piletta di scarico Ø 90mm da ordinare a parte, cod. 5601089, vedi pag. 196.</p>		<p>390</p>

- Le dimensioni si intendono espresse in millimetri
- Per l'installazione consultare le schede tecniche


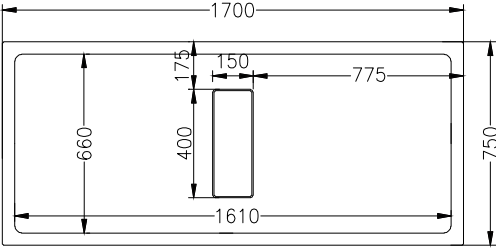
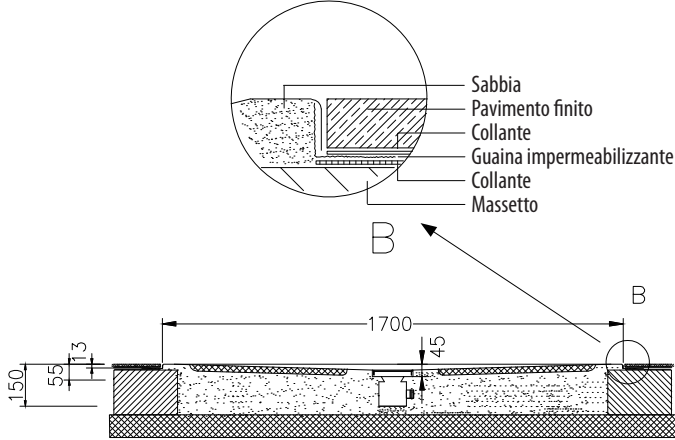

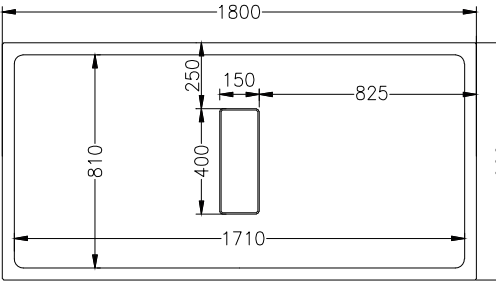
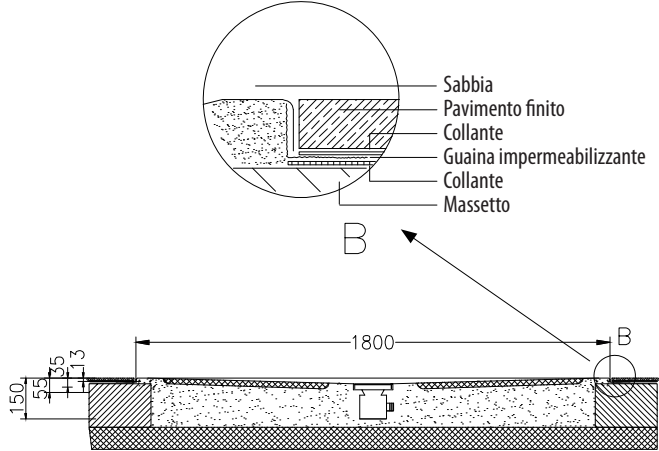
Prodotto	Codice	Descrizione	Prezzo €
 	<p>54730028000</p>	<p>SLIM Piatto doccia Rettangolare Zero to Surfaces, cm 140x75</p> <p>Piatto doccia a filo pavimento, rettangolare, in acrilico, con copripiletta bianca inclusa. Dimensioni 140x75x1,3cm</p> <p>Sifone e piletta di scarico Ø 90mm da ordinare a parte, cod. 5601089, vedi pag. 196.</p> 	<p>395</p>
 	<p>54760028000</p>	<p>SLIM Piatto doccia Rettangolare Zero to Surfaces, cm 140x90</p> <p>Piatto doccia a filo pavimento, rettangolare, in acrilico, con copripiletta bianca inclusa. Dimensioni 140x90x1,3cm</p> <p>Sifone e piletta di scarico Ø 90mm da ordinare a parte, cod. 5601089, vedi pag. 196.</p> 	<p>435</p>

- Le dimensioni si intendono espresse in millimetri
- Per l'installazione consultare le schede tecniche

Piatti doccia in acrilico

Prodotto	Codice	Descrizione	Prezzo €
 	<p>54790028000</p>	<p>SLIM Piatto doccia Rettangolare Zero to Surfaces, cm 160x75</p> <p>Piatto doccia a filo pavimento, rettangolare, in acrilico, con copripiletta bianca inclusa. Dimensioni 160x75x1,3cm</p> <p>Sifone e piletta di scarico Ø 90mm da ordinare a parte, cod. 5601089, vedi pag. 196.</p> 	<p>435</p>
 	<p>54820028000</p>	<p>SLIM Piatto doccia Rettangolare Zero to Surfaces, cm 160x90</p> <p>Piatto doccia a filo pavimento, rettangolare, in acrilico, con copripiletta bianca inclusa. Dimensioni 160x90x1,3cm</p> <p>Sifone e piletta di scarico Ø 90mm da ordinare a parte, cod. 5601089, vedi pag. 196.</p> 	<p>485</p>

- Le dimensioni si intendono espresse in millimetri
- Per l'installazione consultare le schede tecniche





Prodotto	Codice	Descrizione	Prezzo €
 	<p>54640028000</p>	<p>SLIM Piatto doccia Rettangolare Zero to Surfaces, cm 170x75</p> <p>Piatto doccia a filo pavimento, rettangolare, in acrilico, con copripiletta bianca inclusa. Dimensioni 170x75x1,3cm</p> <p>Sifone e piletta di scarico Ø 90mm da ordinare a parte, cod. 5601089, vedi pag. 196.</p> 	<p>435</p>
 	<p>54650028000</p>	<p>SLIM Piatto doccia Rettangolare Zero to Surfaces, cm 180x90</p> <p>Piatto doccia a filo pavimento, rettangolare, in acrilico, con copripiletta bianca inclusa. Dimensioni 180x90x1,3cm</p> <p>Sifone e piletta di scarico Ø 90mm da ordinare a parte, cod. 5601089, vedi pag. 196.</p> 	<p>535</p>

- Le dimensioni si intendono espresse in millimetri
- Per l'installazione consultare le schede tecniche

VitrA

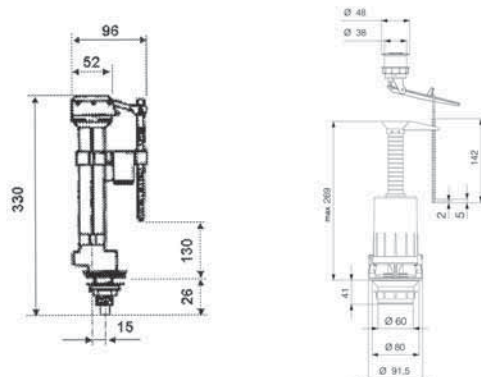
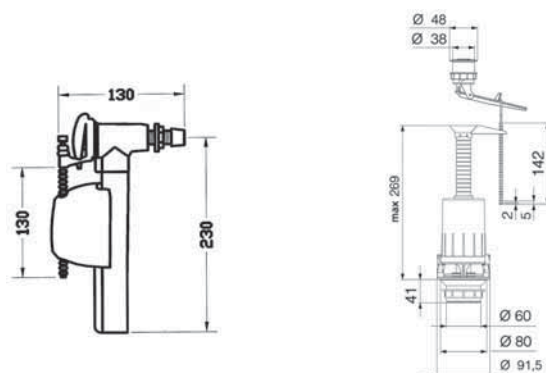
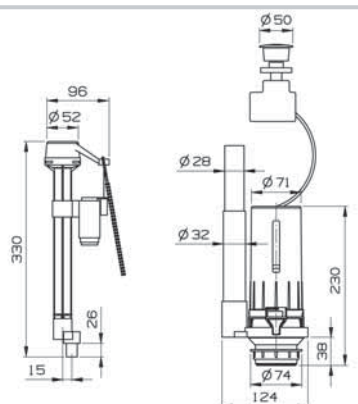
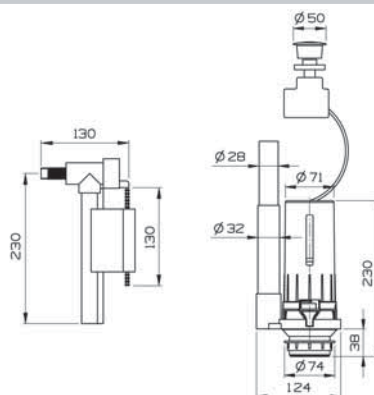
Articoli Tecnici

Accessori

Prodotto	Codice	Descrizione	Prezzo €	Pz/Pallet (Scatolati)
	330-2010	Meccanismo per cassetta Doppio flusso (3/6 lt), con alimentazione dal basso	47	250
	330-2020	Meccanismo per cassetta Doppio flusso (3/6 lt), con alimentazione laterale Finitura cromo	50	250
	330-1210	Meccanismo per cassetta Monoflusso (6lt), con alimentazione dal basso Finitura cromo	30	250
	330-1220	Meccanismo per cassetta Monoflusso (6lt), con alimentazione laterale Finitura cromo	32	250


• Il quantitativo Pz/Pallet si riferisce a pallet per truck (80x120 cm EUR-PLT)

Schede Tecniche



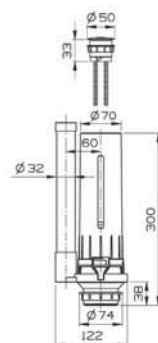
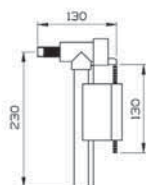
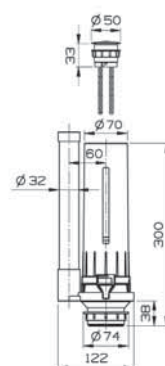
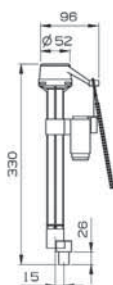
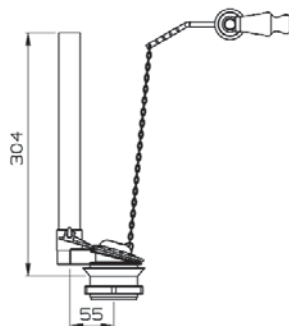
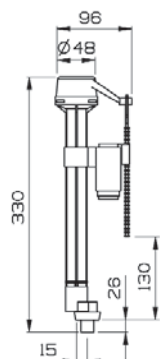
• Le dimensioni si intendono espresse in millimetri

Accessori

Prodotto	Codice	Descrizione	Prezzo €	Peso (kg)	Pz/Pallet
	330-1230	Meccanismo per cassetta Doppio flusso (3/6 lt), con alimentazione dal basso	49		250
	330-1610	Meccanismo per cassetta Doppio flusso (2,5/4 lt), con alimentazione dal basso.	55		250
	330-1620	Meccanismo per cassetta Doppio flusso (2,5/4 lt), con alimentazione laterale.	57		250

- Il quantitativo Pz/Pallet si riferisce a pallet per truck (80x120 cm EUR-PLT)
- I prodotti di questa pagina sono disponibili nel colore 003 bianco
- * Prodotti scatolati

Schede Tecniche

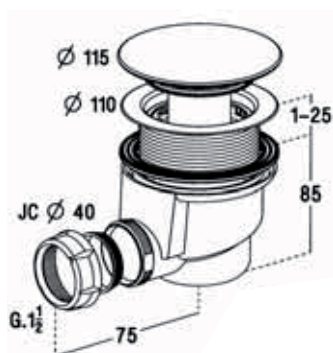
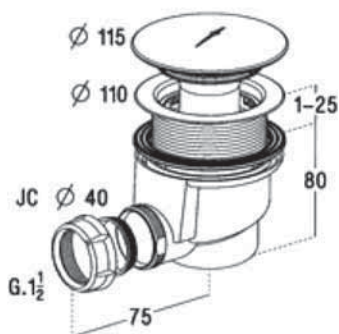


• Le dimensioni si intendono espresse in millimetri

Accessori

Prodotto	Codice	Descrizione	Prezzo €
	5601089	Piletta di scarico Ø 90 mm, finitura cromo. Per piatti doccia in acrilico.	61
	424525	Piletta di scarico Ø 90 mm, finitura cromo. Per piatti doccia in ceramica.	38
	424528	Sifone	11
	311315	Piletta di scarico e sifone Ø 60 mm, finitura cromo. Per piatti doccia in ceramica.	24

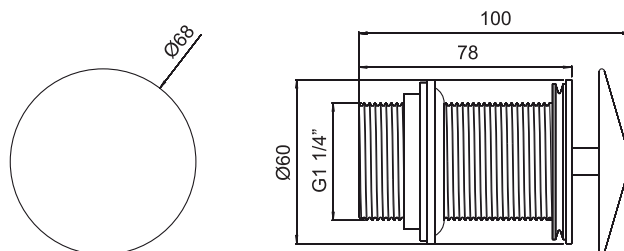
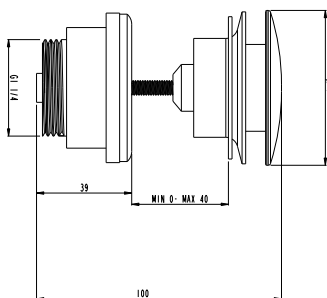
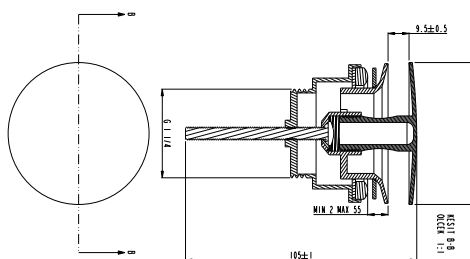
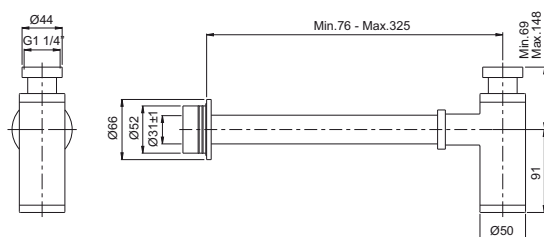
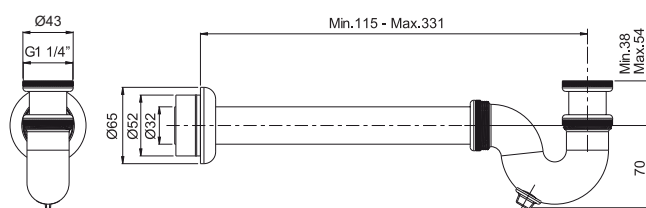
Schede Tecniche






Accessori










Prodotto	Codice	Descrizione	Prezzo €
	A45118EXP	Sifone a S per lavabo e bidet Ø 1 e 1/4", finitura cromo. Da completare con piletta 45145EXP.	51
	A45123EXP	Sifone per lavabo Cromo. Da completare con piletta 45149EXP.	58
	A45148EXP A4514823EXP A4514826EXP	Piletta a scarico libero per lavabo/catino Ø 1 e 1/4" Per lavabi e catini senza troppopieno. Cromo Oro Bronzo	26 29 29
	A45149EXP	Piletta Ø 1 e 1/4", finitura cromo. Up&Down, per lavabi con foro per troppopieno.	28
	A45145EXP	Piletta Per lavabi senza troppopieno. Piletta conica Ø 1 e 1/4", finitura cromo.	28



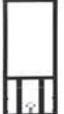
Schede Tecniche



Ricambi

LAVABI	Codice	Descrizione	Prezzo €
	311060	Kit di fissaggio per lavabo	4
	424004	Kit di fissaggio con staffa per semicolonna VitraFix	17
	424097	Kit di fissaggio con molle per semicolonna	5

VASI	Codice	Descrizione	Prezzo €
	311061	Kit di fissaggio per vaso a pavimento Fori verticali	5
	424151	Kit di fissaggio per vaso a pavimento Fori laterali	5
	312093	Kit di fissaggio nascosto per vaso sospeso	30
	311323	Curva scarico a parete	12
	311324	Curva scarico a pavimento	15
	312524	Curva a gomito regolabile scarico a pavimento	24
	424005	Dima per il posizionamento e il fissaggio della curva a gomito regolabile	5
	311326	Eccentrico per scarico a pavimento	7
	424029	Raccordo in metallo per connessione acqua cassette e vasi monoblocco filo parete	8

VASI	Codice	Descrizione	Prezzo €
	424030	Raccordo in plastica per connessione acqua cassette e vasi monoblocco filo parete	3
	424032	Staffe di sostegno per vaso e bidet sospeso Per muro portante	43
	780-5820	Staffe di sostegno per vaso e bidet sospeso Per muro non portante	171

BIDET	Codice	Descrizione	Prezzo €
	311061	Kit di fissaggio per bidet a pavimento Fori verticali	5
	424151	Kit di fissaggio per bidet a pavimento Fori laterali	5
	312093	Kit di fissaggio nascosto per bidet sospeso	30
	424032	Staffe di sostegno per vaso e bidet sospeso Per muro portante	43
	780-5820	Staffe di sostegno per vaso e bidet sospeso Per muro non portante	171



ORINATOI	Codice	Descrizione	Prezzo €
	424151	Kit di fissaggio per orinatoi Fori laterali	5
	412554	Raccordo plastico di scarico per orinatoi	8

Tabella di compatibilità per vasi e bidet con sedili e coperchi

	CODICE PRODOTTO	DUROPLAST			TERMOPLASTICA			
		Chiusura morbida	Cerniere cromate	Cerniere in plastica	Cerniere in plastica	Cerniere cromate		
SEDILI PERVASO	FREEDOM	4400	65-603-009					
		4402	65-603-009					
	ESPACE	4201	40-003-009					
		4205	39-003-000					
	MOD	5353	58-003-009	58-003-001				
		5354	58-003-009	58-003-001				
	WATER JEWELS	4328	59-XXX-009	59-XXX-001				
	MATRIX	5138	41- 003-009	30-003-001				
		5140	41-003-009	30-003-001				
		5173	41-003-009	30-003-001				
	T4	4470	76-003-009	76-003-001				
		4464	76-003-009	76-003-001				
		4465	76-003-009	76-003-001				
	SHIFT	4392	64-003-009	64-003-001				
		4393	64-003-009	64-003-001				
		4395	64-003-009	64-003-001				
	SERENADA	4160	56-003-009	32-003-001				
		4164	56-003-009	32-003-001				
	SUNRISE	5384	75-003-009	75-003-001				
		5385	75-003-009	75-003-001				
		5388	75-003-009	75-003-001				
		5389	75-003-009	75-003-001				
		4300	73-003-009	73-003-001				
	FORM 500	4303	73-003-009	73-003-001				
		4304	73-003-009	73-003-001				
		4305	73-003-009	73-003-001				
		5304	72-003-009	72-003-001				
	S50	5318	72-003-009	72-003-001				
		5320	72-003-009	72-003-001				
		5321	72-003-009	72-003-001				
		5323	72-003-009	72-003-001				
		5332	72-003-009	72-003-001				
		5505	77-003-009	77-003-001				
	S20	5507	77-003-009	77-003-001				
		5510	77-003-009	77-003-001				
		5511	77-003-009	77-003-001				
		5512	77-003-009	77-003-001				
		5517	77-003-009	77-003-001				
		5518	77-003-009	77-003-001				
		5520	77-003-009	77-003-001				
		NORMUS	5110		05-003-001/003	05-003-002	23-003-002	18-003-002
	5111			05-003-001/003	05-003-002	23-003-002	18-003-002	23-003-001
	5092			05-003-001/003	05-003-002	23-003-002	18-003-002	23-003-001
	6107			05-003-001/003	05-003-002	23-003-002		23-003-001
	6858			05-003-001/003	05-003-002	23-003-002	18-003-002	23-003-001
	ARIA	6275		05-003-001				
		6285		05-003-001				
		4270		05-003-001				
		6233		05-003-001				

	CODICE PRODOTTO	TERMOINDURENTE			TERMOPLASTICA		
		Chiusura morbida	Cerniere cromate	Cerniere in plastica	Cerniere in plastica	Cerniere cromate	
SEDILI PER VASO	SOLUZIONI PER DIVERSAMENTE ABILI	4074	45-003-009	05-003-001/003	05-003-002	23-003-002	23-003-001
		5112	45-003-009	05-003-001/003	05-003-002	23-003-002	23-003-001
		5296	77-003-009	77-003-001			
		5297	77-003-009	77-003-001			
		5298	77-003-009	77-003-001			
		5336	72-003-009	72-003-001 61-003-001			
		5293	77-003-009	77-003-001			
		5296	77-003-009	77-003-001			
		5297	77-003-009	77-003-001			
		5298	77-003-009	77-003-001			
COPERCHI PER BIDET	PRODOTTI PER L'INFANZIA	6047		27-003-001 27-032-001			
		6877		62-003-001			
COPERCHI PER BIDET	ESPACE	4205	39-003-000				

Tabella di compatibilità per vasi monoblocco e meccanismi per cassette

	VASO / CASSETTA	MECCANISMO CON ALIMENTAZIONE LATERALE			MECCANISMO CON ALIMENTAZIONE DAL BASSO		
		Doppio flusso (2,5/4 lt)	Doppio flusso (3/6 lt)	Monoflusso (6 lt)	Doppio flusso (2,5/4 lt)	Doppio flusso (3/6 lt)	Monoflusso (6 lt)
MATRIX	5140-003-0585/5141-003-0312	330-1620	330-2020	330-1220			
	5140-003-0094/5141-003-0128*	330-1620	330-2020	330-1220			
	5140-003-0096/5141-003-0107				330-1610	330-2010	330-1210
SERENADA	4160-003-0075/4161-003-0112	330-1620		330-1220			
	4160-003-0075/4161-003-0107				330-1610	330-2010	330-1210
SUNRISE	5388-003-0585/5390-003-0312	330-1620	330-2020	330-1220			
	5388-003-0096/5390-003-0107				330-1610	330-2010	330-1210
	5389-003-0313/5390-003-0312	330-1620	330-2020	330-1220			
	5389-003-0313/5390-003-0107				330-1610	330-2010	330-1210
FORM 500	4300-003-0585/4301-003-0112		330-2020	330-1220			
	4300-003-0096/4301-003-0107					330-2010	330-1210
	4303-003-0075/4301-003-0112		330-2020	330-1220			
	4303-003-0075/4301-003-0107					330-2010	330-1210
S50	5321-003-0075/5322-003-0312	330-1620					
	5321-003-0075/5322-003-0107				330-1610		
	5332-003-0585/5322-003-0312	330-1620					
	5332-003-0096/5322-003-0107				330-1610		
S20	5510-003-0075/5514-003-0312	330-1620					
	5510-003-0075/5514-003-0107				330-1610		
	5511-003-0075/5514-003-0312	330-1620					
	5511-003-0075/5514-003-0107				330-1610		
	5512-003-0096/5514-003-0312	330-1620					
	5512-003-0096/5514-003-0107				330-1610		
NORMUS	5111-003-0075/6656-003-0621		330-2020	330-1220			
	5111-003-0075/6656-003-0622					330-2010	330-1210
	5110-003-0075/6656-003-0621		330-2020	330-1220			
	5110-003-0075/6656-003-0622					330-2010	330-1210

* Cassetta con alimentazione posteriore

Indice per codice

Codice	Collezione	Descrizione	Pagina
05	Aria/Normus/Arkitekt	Sedile per vaso	62,144,156
18	Normus	Sedile per vaso	144
20	Arkitekt - Soluzioni per diversamente abili	Sedile per vaso	156
23	Normus	Sedile per vaso	156
27	Arkitekt - Soluzioni per l'infanzia	Sedile per vaso	152
30	Matrix	Sedile per vaso	70
310278	Water Jewels	Kit fissaggio catino ad incasso	53
311060	Ricambi	Kit di fissaggio per lavabo	200
311061	Ricambi	Kit di fissaggio per vaso/bidet a pavimento	200
311315	Accessori	Piletta di scarico e sifone	196
311323	Ricambi	Curva scarico a parete	200
311324	Ricambi	Curva scarico a pavimento	200
311326	Ricambi	Eccentrico per scarico a pavimento	200
312093	Ricambi	Kit di fissaggio nascosto per vaso/bidet sospeso	200
312524	Ricambi	Curva a gomito regolabile	200
32	Serenada	Sedile per vaso	90
320-3010	Arkitekt - Soluzioni per diversamente abili	Maniglia di sicurezza	158
320-3011	Arkitekt - Soluzioni per diversamente abili	Maniglia di sicurezza angolare	158
320-3013	Arkitekt - Soluzioni per diversamente abili	Maniglia di sicurezza per vaso	158
320-3014	Arkitekt - Soluzioni per diversamente abili	Maniglione	158
320-3016	Arkitekt - Soluzioni per diversamente abili	Seggioilino per doccia	158
330-1210	Accessori	Meccanismo per cassetta	192
330-1220	Accessori	Meccanismo per cassetta	192
330-1230	Accessori	Meccanismo per cassetta	194
330-1610	Accessori	Meccanismo per cassetta	194
330-1620	Accessori	Meccanismo per cassetta	192
330-2010	Accessori	Meccanismo per cassetta	192
330-2020	Accessori	Meccanismo per cassetta	146
340-1210	Arkitekt - Lavabi	Portasalviette	146
340-1220	Arkitekt - Lavabi	Portasalviette	146
340-1320	Water Jewels	Portasalviette cm 80	50
340-1330	Water Jewels	Portasalviette cm 100	50
340-1340	Water Jewels	Portasalviette cm 120	50
340-1350	Water Jewels	Portasalviette cm 40	50
370-1200	MOD	Colonna	34
370-1201	MOD	Colonna	34
370-1300	MOD	Semicolonna	34
370-1301	MOD	Semicolonna	34
370-1500	MOD	Base per Vaso e bidet a pavimento	38
370-1501	MOD	Base per Vaso e bidet a pavimento	38
370-1600	MOD	Base per Vaso e bidet sospesi	38
370-1601	MOD	Base per Vaso e bidet sospesi	38
370-2000	Potsink	Staffa per lavabo	64
39	Espace	Coperchio per bidet	46
40	Espace	Sedile per vaso	46
4044	Arkitekt - Consolle	Arkitekt Consolle cm 86	148
4045	Arkitekt - Consolle	Arkitekt Consolle cm 106	148
4047	Arkitekt - Consolle	Arkitekt Consolle cm 66	148
4074	Arkitekt - Soluzioni per diversamente abili	Arkitekt Vaso a pavimento	154
4077	Arkitekt - Lavabi	Options Lavabo cm 50	146
4078	Arkitekt - Lavabi	Options Lavabo cm 60	146
4079	Arkitekt - Lavabi	Options Lavabo cm 80	146
4094	Piatti doccia	Arkitekt Piatto doccia cm 80x80	164
4095	Piatti doccia	Arkitekt Piatto doccia angolare, cm 80	162
4096	Piatti doccia	Arkitekt Piatto doccia cm 90x90	164
4097	Piatti doccia	Arkitekt Piatto doccia angolare cm 90	200
4098	Piatti doccia	Arkitekt Piatto doccia cm 90 X 70	166
4099	Piatti doccia	Arkitekt Piatto doccia cm 120 X 80	166
41	Matrix	Sedile per vaso	70
412554	Ricambi	Raccordo plastico di scarico per orinato	201
4160	Serenada	Vaso monoblocco	88
4161	Serenada	Cassetta	88
4163	Serenada	Bidet a pavimento	90
4164	Serenada	Vaso a pavimento	90
4167	Serenada	Lavabo cm 60	88
4168	Serenada	Colonna	88

Codice	Collezione	Descrizione	Pagina
4170	Serenada	Lavabo a semincasso cm 56	88
4191	Espace	Lavabo cm 65	44
4194	Espace	Lavabo asimmetrico cm 85 sinistro	44
4195	Espace	Lavabo asimmetrico cm 85 destro	44
4196	Espace	Lavabo cm 100	44
4201	Espace	Vaso sospeso	46
4205	Espace	Bidet sospeso	46
4218	Serenada	Lavabo cm 69	88
4227	Arkitekt - Consolle	Arkitekt Consolle cm 100	148
4235	Arkitekt - Soluzioni per diversamente abili	Arkitekt Piatto doccia cm 80x80	154,164
424004	Ricambi	Kit di fissaggio per semicolonna (VitrAFix)	200
424005	Ricambi	Dima per curva a gomito regolabile	200
424029	Ricambi	Raccordo metallico per cassette e vasi monoblocco	200
424030	Ricambi	Raccordo plastico per cassette e vasi monoblocco	201
424032	Ricambi	Staffe di fissaggio per vaso/bidet sospeso	201
424097	Ricambi	Kit di fissaggio per semicolonna	200
424151	Ricambi	Kit di fissaggio per vaso/bidet/orinato	200
424525	Accessori	Piletta di scarico	196
424528	Accessori	Sifone	196
4250	Istanbul	Lavabo Round sospeso cm 60	14
4251	Istanbul	Lavabo Round cm 60	14
4254	Istanbul	Vaso Round sospeso	14
4256	Istanbul	Bidet Round sospeso	14
4260	Istanbul	Lavabo Flat sospeso cm 60	18
4261	Istanbul	Lavabo Flat cm 60	16
4264	Istanbul	Vaso Flat sospeso	18
4266	Istanbul	Bidet Flat sospeso	18
4270	Aria	Vaso a pavimento	62
427200	Water Jewels	Catino in marmo	56
427208	Water Jewels	Catino in marmo	56
427223	Water Jewels	Catino in vetro	56
4279	Istanbul	Lavabo Flat d'appoggio cm 60	18
4280	Istanbul	Lavabo Round d'appoggio cm 60	14
4292	Form 500	Lavabo cm 55	98
4293	Form 500	Lavabo cm 60	98
4294	Form 500	Semicolonna	98
4296	Form 500	Colonna	98
4297	Form 500	Consolle cm 65	98
4298	Form 500	Consolle cm 80	98
4299	Form 500	Consolle cm 100	98
4300	Form 500	Vaso monoblocco filo parete	100
4301	Form 500	Cassetta	100
4303	Form 500	Vaso monoblocco	100
4304	Form 500	Vaso a pavimento filo parete	102
4305	Form 500	Vaso sospeso	102
4306	Form 500	Bidet a pavimento filo parete	102
4307	Form 500	Bidet sospeso	102
4324	Catini d'arredo	Lavabo d'appoggio cm 43	172
4328	Water Jewels	Vaso sospeso	58
4329	Water Jewels	Bidet sospeso	58
4334	Water Jewels	Catino cm 40	54
4335	Potsink	Lavabo "vaso da fiori" cm 37	64
4335	Potsink	Vaso da fiori cm 37	64
4336	Potsink	Vaso da fiori cm 14	64
4362	Water Jewels	Consolle con foro per catino cm 80	48
4364	Water Jewels	Consolle con foro per catino cm 100	48
4366	Water Jewels	Consolle con foro per catino cm 120	48
4371	Aria	Colonna	60
4381	Shift	Lavabo cm 55	78
4382	Shift	Lavabo cm 60	78
4383	Shift	Lavabo cm 65	78
4384	Shift	Lavabo cm 80	78
4385	Shift	Semicolonna	78
4386	Shift	Colonna	78
4387	Shift	Lavabo cm 50x25	80
4388	Shift	Lavabo cm 60x35	80

Indice per codice

Codice	Collezione	Descrizione	Pagina
4389	Shift	Lavabo cm 80x35	82
4390	Shift	Lavabo a semincasso cm 55	82
4391	Shift	Lavabo asimmetrico cm 75x45	80
4392	Shift	Vaso sospeso	84
4393	Shift	Vaso a pavimento filo parete	84
4394	Shift	Bidet sospeso	86
4395	Shift	Vaso monoblocco filo parete	84
4396	Shift	Cassetta	84
4398	Shift	Bidet a pavimento filo parete	86
4399	Shift	Lavabo da appoggio	82
4400	Freedom	Vaso sospeso	10
4401	Freedom	Bidet sospeso	10
4402	Freedom	Vaso a pavimento	10
4403	Freedom	Bidet a pavimento	10
4404	Freedom	Lavabo sospeso cm 65	8
4405	Freedom	Lavabo cm 65	8
4406	Freedom	Lavabo sospeso cm 80	8
4407	Freedom	Lavabo cm 80	8
4408	Freedom	Lavabo d'appoggio cm 60	8
4421	Catini d'arredo	Geo Catino d'appoggio circolare cm 38	174
4422	Catini d'arredo	Geo Lavabo circolare cm 38	174
4423	Catini d'arredo	Geo Catino d'appoggio ovale cm 60	174
4424	Catini d'arredo	Geo Lavabo ovale cm 60	174
4425	Catini d'arredo	Geo Catino d'appoggio rettangolare cm 60	174
4426	Catini d'arredo	Geo Lavabo rettangolare cm 60	174
4431	Catini d'arredo	Nuo Lavabo rettangolare cm 50	176
4432	Catini d'arredo	Nuo Lavabo rettangolare cm 60	176
4433	Catini d'arredo	Nuo Lavabo doppio cm 130	178
4434	Catini d'arredo	Nuo Catino d'appoggio cm 60	178
4451	T4	Lavabo cm 60	72
4452	T4	Lavabo cm 70	72
4453	T4	Lavabo asimmetrico cm 80	72
4454	T4	Lavabo, cm 90	72
4456	T4	Semicolonna	72
4457	T4	Colonna	72
4458	T4	Lavabo compact cm 50x30	72
4461	T4	Catino cm 60	74
4462	T4	Lavabo asimmetrico da appoggio cm 80	74
4464	T4	Vaso sospeso	76
4465	T4	Vaso a pavimento filo parete	74
4466	T4	Bidet sospeso	76
4467	T4	Bidet a pavimento	76
4470	T4	Vaso monoblocco filo parete	74
4471	T4	Cassetta	74
45	Arkitekt - Soluzioni per diversamente abili	Sedile per vaso	156
47	Arkitekt - Soluzioni per diversamente abili	Sedile per vaso	156
49	Istanbul	Sedile Istanbul	16
50	Istanbul	Sedile per vasi Round	16
5078	Normus	Lavabo cm 45	140
5079	Normus	Lavabo cm 50	140
5087	Normus	Lavabo cm 55	140
5088	Normus	Lavabo cm 60	140
5089	Normus	Lavabo cm 65	140
5092	Normus	Vaso a pavimento	142
51	Istanbul	Sedile Istanbul	18
5110	Normus	Vaso monoblocco	142
5111	Normus	Vaso monoblocco	142
5112	Arkitekt - Soluzioni per diversamente abili	Arkitekt Vaso sospeso	156
5130	Matrix	Lavabo d'appoggio circolare cm 45	66
5134	Matrix	Lavabo rettangolare cm 55	66
5135	Matrix	Lavabo circolare cm 60	66
5138	Matrix	Vaso a pavimento filo parete	68
5140	Matrix	Vaso monoblocco filo parete	68
5141	Matrix	Cassetta	68
5143	Matrix	Bidet a pavimento filo parete	70
5145	Matrix	Lavabo d'appoggio cm 45	66

Codice	Collezione	Descrizione	Pagina
5146	Matrix	Lavabo a semincasso cm 45	66
5173	Matrix	Vaso sospeso	70
5174	Matrix	Bidet sospeso	70
5190	Catini d'arredo	Più Due Lavabo d'appoggio ellittico cm 50	170
5191	Catini d'arredo	Più Due Lavabo d'appoggio quadro cm 45	170
5192	Catini d'arredo	Più Due Lavabo d'appoggio circolare cm 50	170
5194	Catini d'arredo	Più Due Lavabo d'appoggio triangolare cm 64	170
51958	MOD	Base per Lavabo cm 45	40
51966	MOD	Base per Lavabo cm 45	40
51983	MOD	Semicolonna	34
51985	MOD	Base per Vaso e bidet sospesi	38
5221	Catini d'arredo	Più Due Lavabo rettangolare cm 60	170
5280	S20	Semicolonna piccola	122
5281	S20	Semicolonna	122
5290	S50	Lavabo cm 60	108
5291	S20	Lavabo, cm 65	122
5292	S50	Lavabo cm 70	108
5293	S20	Vaso monoblocco	134
5296	S20	Vaso a pavimento	130
5297	S20	Vaso a pavimento	130
5298	S20	Vaso sospeso	130
5300	S50	Lavamani cm 45	104
5301	S50	Lavabo cm 55	104
5302	S50	Lavabo cm 60	104
5303	S50	Lavabo cm 65	106
5304	S50	Vaso a pavimento	114
5305	S50	Bidet a pavimento	116
5306	S50	Lavabo ad angolo cm 40	118
5307	S50	Lavabo a semincasso cm 55	106
5309	S50	Lavabo rettangolare cm 55	106
5310	S50	Lavabo rettangolare cm 60	108
5311	S50	Lavabo rettangolare cm 65	108
5313	S50	Lavabo cm 50	104
5315	S50	Semicolonna piccola	104
5316	S50	Semicolonna	104
5318	S50	Vaso sospeso	114
5320	S50	Vaso sospeso cm 48	114
5321	S50	Vaso monoblocco	112
5322	S50	Cassetta	112
5323	S50	Vaso a pavimento filo parete	114
5324	S50	Bidet sospeso	116
5325	S50	Bidet a pavimento filo parete	114
5332	S50	Vaso monoblocco filo parete	112
5336	S50	Vaso sospeso cm 70	114
5339	S50	Lavabo sottopiano cm 48	108
5340	S50 Compact	Lavabo a semincasso cm 55x37	120
5341	S50 Compact	Lavabo cm 55x37	118
5342	S50 Compact	Lavabo cm 60x37	118
5343	S50 Compact	Lavabo rettangolare cm 40x28	120
5344	S50 Compact	Lavabo rettangolare cm 50x28	118
5351	MOD	Lavabo cm 65	34
5352	MOD	Lavabo cm 80	34
5353	MOD	Vaso sospeso	36
5354	MOD	Vaso a pavimento	36
5355	MOD	Bidet sospeso	38
5356	MOD	Bidet a pavimento	38
5368	Piatti doccia	Arkitekt Piatto doccia cm 70x70	162
5372	Sunrise	Lavabo cm 55	92
5373	Sunrise	Lavabo cm 60	92
5374	Sunrise	Lavabo cm 65	92
5382	Sunrise	Semicolonna	92
5383	Sunrise	Colonna	92
5384	Sunrise	Vaso sospeso	94
5385	Sunrise	Vaso a pavimento filo parete	92
5386	Sunrise	Bidet sospeso	94
5387	Sunrise	Bidet a pavimento filo parete	94

Indice per codice

Codice	Collezione	Descrizione	Pagina
5388	Sunrise	Vaso monoblocco filo parete	94
5389	Sunrise	Vaso monoblocco	96
5390	Sunrise	Cassetta	96
5407	S50	Consolle cm 60	110
5408	S50	Consolle cm 80	110
5415	Piatti doccia	Arkitekt Piatto doccia rettangolare cm 100x80	166
5416	Piatti doccia	Arkitekt Piatto doccia quadrato cm 75x75	162
5417	Piatti doccia	Arkitekt Piatto doccia quadrato cm 80x80	164
5418	Piatti doccia	Arkitekt Piatto doccia rettangolare cm 90x72	166
5420	S50 Compact	Bidet sospeso	120
5422	S20	Cassetta	134
54220028000	Slim	SLIM Piatto doccia Quadrato Flat, cm 90x90	180
54230028000	Slim	SLIM Piatto doccia Rettangolare Flat, cm 100x80	181
54240028000	Slim	SLIM Piatto doccia Quadrato Flat, cm 100x100	180
54250028000	Slim	SLIM Piatto doccia Rettangolare Flat, cm 120x80	181
54280028000	Slim	SLIM Piatto doccia Rettangolare Flat, cm 170x75	184
54290028000	Slim	SLIM Piatto doccia Rettangolare Flat, cm 180x90	184
54580028000	Slim	SLIM Piatto doccia Quadrato Zero to Surfaces, cm 90x90	185
54590028000	Slim	SLIM Piatto doccia Rettangolare Zero to Surfaces, cm 100x80	186
5460	S50	Lavabo, cm 50	118
54600028000	Slim	SLIM Piatto doccia Quadrato Zero to Surfaces, cm 100x100	185
5461	S20	Orinatoio	138
54610028000	Slim	SLIM Piatto doccia Rettangolare Zero to Surfaces, cm 120x80	186
5462	S20	Orinatoio	138
5463	S20	Lavabo sopra piano quadrato, cm 45	124
5464	S20	Lavabo sopra piano quadrato, cm 50	124
54640028000	Slim	SLIM Piatto doccia Rettangolare Zero to Surfaces, cm 170x75	189
5465	S20	Lavabo sopra piano quadrato, cm 55	124
54650028000	Slim	SLIM Piatto doccia Rettangolare Zero to Surfaces, cm 180x90	189
5466	S20	Lavabo sopra piano tondo, cm 43	124
5467	S20	Lavabo sopra piano tondo, cm 50	124
5468	S20	Lavabo sopra piano tondo, cm 55	124
54710028000	Slim	SLIM Piatto doccia Rettangolare Flat, cm 140x75	182
5473	S20	Lavabo sopra piano, cm 38	126
5473	S20	Lavabo sottopiano, cm 38	126
54730028000	Slim	SLIM Piatto doccia Rettangolare Zero to Surfaces, cm 140x75	187
5474	S20	Lavabo sopra piano, cm 43	126
5474	S20	Lavabo sottopiano, cm 43	126
54740028000	Slim	SLIM Piatto doccia Rettangolare Flat, cm 140x90	182
5475	S20	Lavabo sottopiano, cm 48	126
54760028000	Slim	SLIM Piatto doccia Rettangolare Zero to Surfaces, cm 140x90	187
54770028000	Slim	SLIM Piatto doccia Rettangolare Flat, cm 160x75	183
5479	S50	Consolle, cm 100	110
54790028000	Slim	SLIM Piatto doccia Rettangolare Zero to Surfaces, cm 160x75	188
5480	S50	Consolle, cm 120	110
54800028000	Slim	SLIM Piatto doccia Rettangolare Flat, cm 160x90	183
54820028000	Slim	SLIM Piatto doccia Rettangolare Zero to Surfaces, cm 160x90	188
5500	S20	Lavamani, cm 45	122
5501	S20	Lavabo, cm 50	122
5502	S20	Lavabo, cm 55	122
5503	S20	Lavabo, cm 60	122
5504	S20	Lavabo, cm 65	122
5505	S20	Vaso sospeso, cm 48	130
5507	S20	Vaso sospeso, cm 52	130
5508	S20	Bidet sospeso, cm 52	136
5509	S20	Bidet a pavimento filo parete	136
5510	S20	Vaso monoblocco	132
5511	S20	Vaso monoblocco	132
5512	S20	Vaso monoblocco a filo parete	134
5514	S20	Cassetta	134
5517	S20	Vaso a pavimento	136
5518	S20	Vaso a pavimento	136
5519	S20	Bidet a pavimento	138
5520	S20	Vaso a pavimento filo parete	136
5524	S20	Lavabo a semincasso, cm 55	128
5529	S20	Colonna	122

Codice	Collezione	Descrizione	Pagina
56	Serenada	Sedile per vaso	90
5601089	Accessori	Piletta di scarico	196
58	MOD	Sedile per vaso	40
5876	Arkitekt - Lavabi	Arkitekt Colonna	148
59	Water Jewels	Sedile	58
6018	Arkitekt - Lavabi	Arkitekt Lavamani cm 38	150
6024	Arkitekt - Lavabi	Arkitekt Lavamani cm 53	150
6030	Arkitekt - Lavabi	Arkitekt Lavabo soprapiano cm 60	146
6031	S20	Lavabo sottopiano cm 57	128
6037	Arkitekt - Soluzioni per l'infanzia	Lavabo cm 55	152
6039	S20	Lavabo sottopiano cm 42	128
6047	Arkitekt - Soluzioni per l'infanzia	Vaso a pavimento	152
6049	Arkitekt - Lavabi	Arkitekt Lavamani cm 40	150
6055	Aria	Lavabo, cm 72	60
6059	Catini d'arredo	Juno Lavabo d'appoggio cm 40	172
6069	S20	Lavabo sottopiano cm 52	128
6093	Arkitekt - Lavabi	Arkitekt Lavamani angolare cm 40	150
61	S50	Sedile per vaso	116
6107	Normus	Arkitekt Vaso sospeso	142
6147	Arkitekt - Soluzioni per diversamente abili	Arkitekt Lavabo cm 60	154
6155	Aria	Lavabo, cm 57	60
6165	Catini d'arredo	Lavabo d'appoggio cm 45x54	172
6166	Catini d'arredo	Lavabo d'appoggio cm 45	172
6174	Arkitekt - Lavabi	Arkitekt Semicolonna	148
62	Arkitekt - Soluzioni per l'infanzia	Sedile per vaso	152
6201	Arkitekt - Orinatoio e separatori	Arkitekt Orinatoio	160
6202	Arkitekt - Orinatoio e separatori	Arkitekt Orinatoio	160
6209	Aria	Consolle, cm 100	60
6210	Aria	Gamba per consolle in ceramica	60
M620-2000	Istanbul	VitrA Solid Consolle cm 100	14
6231	Normus	Arkitekt Bidet sospeso	144
6233	Aria	Vaso a pavimento	62
6275	Aria	Vaso monoblocco	60
6285	Aria	Vaso monoblocco	62
M630-1000	Water Jewels	Catino in solidstone	56
M630-1003	Water Jewels	Catino in solidstone	56
M630-1100	Water Jewels	Copertura in solidstone con decoro floreale per lavabo	50
M630-1103	Water Jewels	Copertura in solidstone con decoro floreale per lavabo	50
M630-1200	Water Jewels	Copertura in solidstone con decoro triangolare per lavabo	50
M630-1203	Water Jewels	Copertura in solidstone con decoro triangolare per lavabo	50
64	Shift	Sedile per vaso	86
6455	Aria	Cassetta	60
65	Freedom	Sedile per vaso	10
6578	Normus	Bidet a pavimento	144
6597	Aria	Bidet a pavimento	60
6578	Normus	Bidet a pavimento	144
66	Istanbul	Sedile per vaso	16
6656	Normus	Cassetta	142
67	Istanbul	Sedile per vaso	16
6858	Normus	Vaso a pavimento	142
6877	Arkitekt - Soluzioni per l'infanzia	Vaso a pavimento	152
6902	Arkitekt - Orinatoio e separatori	Separatore per orinatoio	160
6915	Normus	Colonna	140
6936	S50	Colonna	118
6948	Normus	Semicolonna	140
6968	Normus	Colonna	140
72	S50	Sedile per vaso	120
722-0003	Istanbul	Adattatore	16
73	Form 500	Sedile per vaso	102
75	Sunrise	Sedile per vaso	96
76	T4	Sedile per vaso	76
77	S20	Sedile	138
780-5820	Ricambi	Staffe di sostegno per vaso e bidet sospeso per muro non portante	200
79	S20	Sedile	138
A41419EXP	Istanbul	Valvola d'arresto	24

Indice per codice

Codice	Collezione	Descrizione	Pagina
A41801EXP	Istanbul	Miscelatore per bidet	22
A41803EXP	Istanbul	Miscelatore ad incasso per doccia	20
A41804EXP	Istanbul	Miscelatore ad incasso per lavabo	20
A41807EXP	Istanbul	Miscelatore per lavabo	20
A41817EXP	Istanbul	Miscelatore a parete per lavabo con joystick	24
A41818EXP	Istanbul	Miscelatore a parete per bidet con joystick	24
A41822EXP	Istanbul	Miscelatore per lavabo con joystick	22
A41824EXP	Istanbul	Miscelatore per bidet con joystick	22
A41826EXP	Istanbul	Miscelatore per lavabo	22
A41827EXP	Istanbul	Miscelatore a soffitto per doccia con joystick	24
A41837EXP	MOD	Miscelatore per lavabo con joystick	42
A41848EXP	MOD	Miscelatore per lavabo con joystick monoblocco	42
A41880EXP	MOD	Miscelatore per appoggio su piano, con joystick monoblocco	42
A41896EXP	MOD	Miscelatore per bidet con joystick monoblocco	42
A45118EXP	Accessori	Sifone a S e piletta conica a scarico libero per lavabo	198
A45123EXP	Accessori	Sifone per lavabo	198
A45145EXP	Accessori	Piletta	198
A45148EXP	Accessori	Piletta per Lavabo/Catino	198
A4514823EXP	Accessori	Piletta per Lavabo/Catino	198
A4514826EXP	Accessori	Piletta per Lavabo/Catino	198
A45149EXP	Accessori	Piletta	198
A4705099EXP	Freedom	Miscelatore elettronico ad incasso per lavabo con led	12
A4705199EXP	Freedom	Miscelatore elettronico ad incasso per bidet con led	12
A48000EXP	Istanbul	Portasciugamani e portarotolo	30
A48001EXP	Istanbul	Portarotolo	30
A48003EXP	Istanbul	Portasciugamani singolo	30
A48004EXP	Istanbul	Portasapone ad incasso	28
A48006EXP	Istanbul	Soffione doccia a parete	26
A48007EXP	Istanbul	Portascopino	30
A48010EXP	Istanbul	Portasciugamani	28
A48012EXP	Istanbul	Portasciugamani multiplo	28
A48017EXP	Istanbul	Portaspazzolino	28
A48021EXP	Istanbul	Soffione doccia tondo a soffitto	26
A48022EXP	Istanbul	Soffione doccia quadrato a soffitto	26
A48023EXP	Istanbul	Soffione doccia a soffitto	26

VitrA

Condizioni generali di vendita

- 1) **CONSEGNE:** si intendono sempre effettuate su base Franco Fabbrica EXW (Incoterms® 2010) presso la sede di Glass Idromassaggio S.r.l., Via Baite 12/e 31046 Oderzo, salvo diverso accordo risultante per iscritto.
- 2) **SPEDIZIONI:** i prodotti viaggiano a rischio e pericolo dell'acquirente, anche se spediti in porto franco. I termini di consegna indicati nelle proposte d'ordine, nelle conferme d'ordine o comunque nella corrispondenza intercorsa tra le parti si intendono in ogni caso indicativi e non vincolanti per Glass Idromassaggio s.r.l.
- 3) **ANNULLAMENTO ORDINI:** L'ordine confermato e ricevuto dall'acquirente costituisce proposta ferma d'acquisto. Nessun ordine, infatti, potrà essere annullato senza l'esplicito consenso scritto di Glass Idromassaggio S.r.l. che, in caso contrario addebiterà a titolo di penale un importo pari al 25% del prezzo pattuito, oltre alle spese ed agli oneri sopportati ed al risarcimento dei danni subiti.
- 4) **RITIRI:** l'acquirente non può rifiutare di prendere in consegna i prodotti acquistati. In caso di rifiuto dei prodotti acquistati, Glass Idromassaggio s.r.l. potrà ritenere risolto, per inadempimento dell'acquirente, il contratto, e l'acquirente sarà tenuto a corrispondere a Glass Idromassaggio S.r.l., a titolo di penale, un importo pari al 25% del prezzo pattuito, oltre alle spese ed agli oneri sopportati ed al risarcimento dei danni subiti.
- 5) **PAGAMENTI:** dovranno avvenire presso la sede di Glass Idromassaggio s.r.l. entro i termini e le forme stabilite. Sui pagamenti in ritardo, senza pregiudizio di ogni altra azione, decorrono gli interessi di mora previsti dal D. lgs. 231/2002 fermo restando il diritto di Glass Idromassaggio S.r.l., nel caso in cui il ritardo nel pagamento superi 15 (quindici) giorni, di dichiarare l'immediata risoluzione del contratto di compravendita per inadempimento dell'acquirente con il diritto di ottenere la restituzione dei prodotti eventualmente consegnati, a spese di quest'ultimo, e di agire per il risarcimento danno.
Il pagamento deve essere effettuato in misura integrale anche in caso di contestazione o controversia. Non è ammessa, infatti, se non con l'esplicito consenso scritto di Glass Idromassaggio S.r.l., la compensazione con eventuali crediti vantati nei confronti di Glass Idromassaggio S.r.l.
- 6) **RISERVA DI PROPRIETA':** tutti i prodotti rimangono di proprietà di Glass Idromassaggio s.r.l. sino al completo pagamento di tutte le fatture e le spese accessorie ad essi relative ai sensi e per gli effetti dell'art. 1523 codice civile. L'acquirente si impegna ad attuare tutte le misure necessarie per rendere tale riserva di proprietà efficace ed opponibile nei confronti di terzi.
- 7) **RECLAMI:** Glass Idromassaggio s.r.l. garantisce la qualità dei prodotti e la loro conformità alle indicazioni contenute nella proposta d'ordine. I prodotti si intendono conformi quando appartengono allo stesso genere e tipo pattuito e possiedono le qualità essenziali all'uso cui sono normalmente destinati. L'acquirente è tenuto ad esaminare i prodotti contestualmente alla presa in consegna degli stessi. Eventuali reclami dovranno pervenire alla Società entro 10 giorni dalla consegna dei prodotti, a mezzo raccomandata a.r., a pena di decadenza di ogni diritto. I resi verranno presi in consegna solo a seguito di espressa autorizzazione scritta di Glass Idromassaggio S.r.l. che imputerà tutti gli oneri derivanti da tale operazione.
- 8) **VARIE:** nessun accordo orale o scritto, oltre a quelli segnati sulla copia commissione e approvati dalla Società, può impegnare una delle due parti; l'eventuale assicurazione della merce dovrà essere esplicitamente richiesta e le spese relative saranno a carico del Committente;
- 9) **CONTROVERSIE:** in ogni caso di controversia derivante dal contratto di compravendita e/o di contestazione o mancato o ritardato pagamento, si conviene la competenza esclusiva del Foro di Treviso.
- 10) **LEGGE APPLICABILE:** il contratto di vendita dei prodotti è regolato dalla legge italiana.
- 11) **GARANZIA:** 10 anni di garanzia sugli articoli sanitari in ceramica,
5 anni di garanzia su rubinetteria e accessori,
2 anni di garanzia su tutti gli altri articoli.
Non vengono coperti i difetti di conformità dovuti ad uso improprio, negligenza o trascuratezza nell'uso (mancata osservanza delle istruzioni di funzionamento/manutenzione), nell'installazione e manutenzione effettuata da personale non specializzato, a danni derivanti da trasporto ovvero da circostanze comunque non imputabili a difetti di conformità del prodotto.
Glass Idromassaggio S.r.l. declina ogni responsabilità per eventuali danni che possano, direttamente o indirettamente, derivare a persone, cose ed animali in conseguenza alla mancata osservanza di tutte le prescrizioni contenute nell'apposito libretto di istruzioni.
Glass Idromassaggio s.r.l. non accetterà alcun addebito per costi relativi all'intervento per opere di finitura o abbellimento del luogo nel quale verrà installato il prodotto.
La presente garanzia è valida per i prodotti acquistati ed installati sul territorio italiano.

VitrA si riserva il diritto di apportare le modifiche ritenute opportune senza obbligo di preavviso e sostituzione.
I prezzi del presente listino si intendono al netto di I.V.A.

Tabella codici colori



		Codice colore				
		003 Bianco	095 Pergamon	046 Arancio	036 Verde	070 Nero
Collezione	Istanbul Flat	●*	●			●
	Istanbul Round	●	●	●	●	●
	Espace	●				
	MOD	●				
	Water Jewels	●				●**
	Potsink	●				
	Matrix	●				
	T4	●				
	Shift	●				
	Aria	●				
	Serenada	●				
	Sunrise	●				
	Form 500	●				
	Options	●				●
	S50	●				
	S50 Compact	●				
	S20	●				
	Normus	●				
Arkitekt	●					

* Per il sedile Mod codice 58 il coperchio è realizzato in finitura opaca mentre il sedile è bianco standard

** Per la collezione Water Jewels il colore nero è disponibile per i codici 4334, 4328, 4329

Il supplemento per i colori diversi dal bianco è del 30%. Per il nero è del 50%.

Per costruire il codice prodotto specificare il colore sostituendo XXX con le tre cifre relative al colore scelto.

Esempio scelta colore:

Istanbul Lavabo Round	4251-XXX-0016
Istanbul Lavabo Round colore bianco	4251-003-0016
Istanbul Lavabo Round colore arancio	4251-046-0016

Per specificare il trattamento scelto modificare il codice colore come segue:

Trattamento Vitraclean: sostituire la prima cifra del codice colore con "4"

Trattamento Vitrahigiene: sostituire la prima cifra del codice colore con "6"

Trattamenti Vitraclean & Vitrahigiene: sostituire la prima cifra del codice colore con "7"

Esempio scelta trattamento:

003 = Bianco
 403 = Bianco con trattamento Vitraclean
 603 = Bianco con trattamento Vitrahigiene
 703 = Bianco con trattamenti Vitraclean & Vitrahigiene

VitrA

Via Baite, 12/E (Z. I.)
31046 Oderzo (TV) Italia
Tel. + 39 0422 714 660
Fax + 39 0422 816 710
info@vitra.co.it